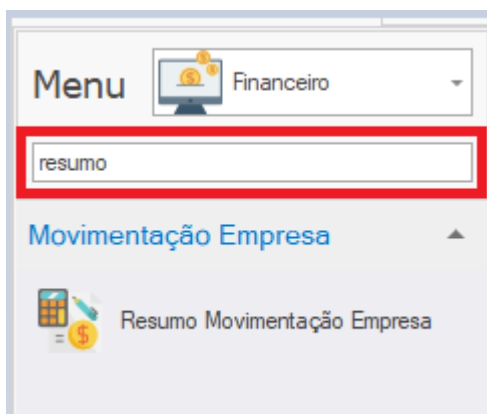
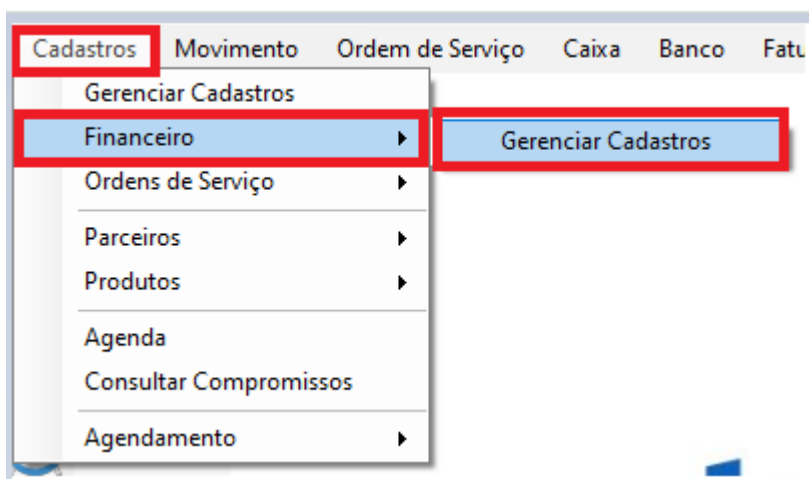


Resumo Movimentação Empresa

Nesta tela terá algumas informações resumidas sobre a movimentação da sua empresa, objetivo é apresentar uma visão consolidada e atualizada das principais informações financeiras e administrativas da empresa, facilitando a tomada de decisões rápidas e estratégicas.

A tela por padrão sempre irá abrir quando iniciar o sistema, mais também poderá consultar ela acessando o menu **Cadastros, Financeiro**, depois irá na opção **Gerenciar Cadastros**, no campo de pesquisa, poderá pesquisar por Resumo, o sistema irá exibir a opção de Resumo Movimentação Empresa.



Clicando na opção Resumo Movimentação Empresa o sistema irá exibir a tela, iremos explicar a baixo, cada opções e resumo que compõe a tela.


A primeira opção que será exibida será a opção dos aniversariantes de **Hoje / Próximos do Mês**: Mostra os parceiros cadastrados que fazem aniversário no dia ou nos próximos dias do mês. **Nenhum** : Indica que não há aniversariantes nesse período.

Aniversariantes	
Hoje	<u>Nenhum</u>
Próximos do Mês	<u>Nenhum</u>

Na segunda parte da tela, irá exibir na coluna a esquerda exibido na cor verde os valores a receber hoje (Valor total de contas a receber de seus parceiros com vencimento na data atual), e logo a baixo em azul irá exibir o valor restante a receber no mês corrente. Já na Coluna a direita exibido na cor Vermelha irá mostrar os valores a pagar hoje (Valor total de contas a pagar com vencimento na data atual) e também a baixo na cor azul irá mostrar o valor a pagar no restante do mês corrente.

A receber hoje	A pagar hoje
R\$ 0,00	R\$ 0,00
Restante no mês R\$ 0,00	Restante no mês R\$ 0,00

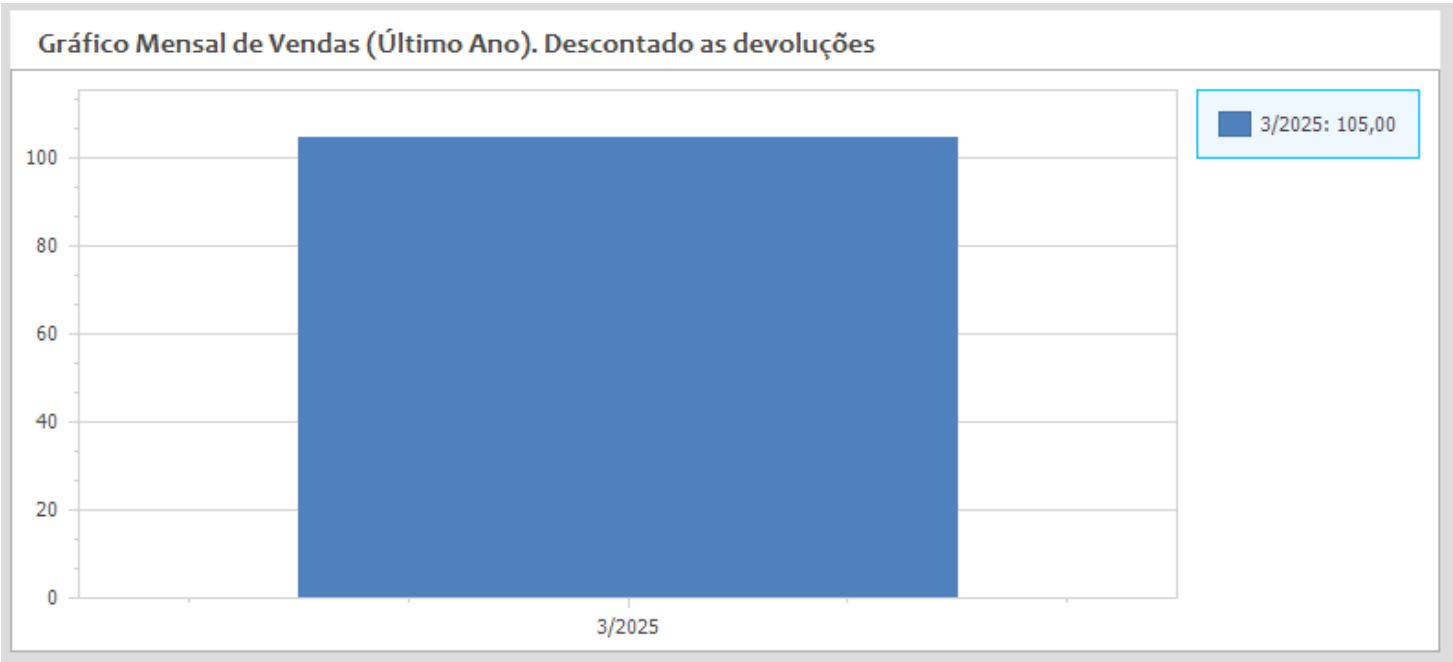
No Terceiro bloco da tela, será exibido um gráfico do Fluxo de caixa diários, Gráfico esse com 3 barras, mostrando os **Recebimentos** (verde), os **Pagamentos** (vermelho) e ainda o **Saldo**, Este gráfico auxilia no acompanhamento do **fluxo de caixa recente**, revelando dias com maior movimentação financeira. nele será exibido os valores dos caixa dos últimos 15 (quinze) dias.



No quarto bloco irá exibir na coluna a esquerda exibido na cor verde os valores a receber em atraso, todos os valores de contas a receber de seus parceiros que estão em aberto no sistema e já venceram, Já na coluna a direita exibido na cor Vermelha irá mostrar os valores a pagar em atraso todos os valores de contas a pagar que estão em aberto no sistema e já venceram.



No Quinto bloco, irá exibir gráfico mensal de vendas (Último Ano) aonde será apresenta o total de vendas mensais ao longo do último ano, já descontadas as devoluções. nela permite analisar o desempenho comercial da empresa ao longo do tempo.



No sexto e ultimo bloco da tela, será exibido um gráfico do extrato bancário, Este painel exibe um gráfico visual do extrato bancário, das movimentações que teve pela sua conta bancaria configurado no sistema, permitindo acompanhar a evolução dos saldos bancários ao longo do tempo.

