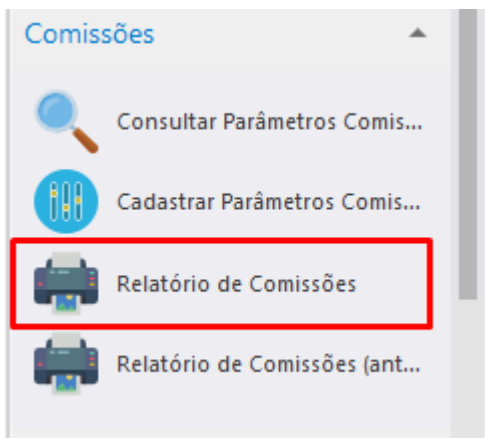






Relatório de Comissão


Disponibilizado através do Menu **Cadastros -> Financeiro -> Gerenciar Cadastros** a tela para geração do relatório está disponível apenas para o plano Completo do sistema.



Acessando a tela possui diversos parametros que permite a customização dos dados que serão carregados no relatório.

Vamos detalhar alguns para facilitar a compreensão.

Filial	1 - TRYIDEAS INFORMATICA LTDA		
Vendedor	PRESSIONE ENTER PARA SELECIONAR O VENDEDOR		

Período <div>Este Mês</div>	Geral Parametros OS Outros
Método de Calculo da Meta <div>Meses</div> 	<input type="checkbox"/> Considerar Liquidações Parciais <input checked="" type="checkbox"/> Considerar Devoluções <input type="checkbox"/> Considerar Faturas Avulsas

Tipo de Relatório	
<input checked="" type="radio"/> Vendedor	<input type="radio"/> Representante

<u>Comissão sobre as Faturas</u> <input checked="" type="radio"/> Comissões Vendas <input type="radio"/> Comissões Vendas (Detalhado)	<u>Comissão sobre o Desconto na venda</u> <input type="radio"/> Comissões Descontos Vendas <input type="radio"/> Comissões Descontos (Detalhado)	<u>Comissão sobre a margem de lucro</u> <input type="radio"/> Comissão sobre a margem de lucro <input type="radio"/> Comissões Marge Lucro (Detalhado)
--	---	---

Geral:

- **Considerar Liquidações Parciais:** Caso seja configurado parametros aos vendedores ou representantes de comissão sobre o recebimento esse parametro vai considerar parcelas quitadas parcialmente, caso deseje que a comissão seja considerada apenas quando quitada totalmente, ai basta deixar desmarcado;
- **Considerar Faturas Avulsas:** Caso marcado esse parâmetro será considerado faturas geradas sem origem referente a uma notafiscal, pedido ou ordem de serviço. Para que apareça no relatório ao cadastrar uma fatura avulsa é obrigatório informar o vendedor.

Parâmetros OS:

- **Considerar Data de abertura da Ordem de Serviço:** Caso marcado essa opção será levado em consideração as ordens de serviço encerradas e que as datas de aberturas sejam do período informado a esquerda, caso não seja marcado a opção será considerado a data da fatura, que é a mesma da data que foi encerrada a OS;
- **Considerar os valores de impostos RETIDOS (serviço):** Caso marcado essa opção só terá

efeito caso seja marcado a opção de **Considerar o serviço na comissão do vendedor** onde os impostos tais como PIS | COFINS | ISSRF | IR | INSS | CSLL, são descontados do valor total do serviço prestado.

Outros:

- Na aba outros terá tipos de impostos que podem aumentar o valor da comissão que normalmente precisa ser avaliado se ele terá direito a essa aumento, onde por exemplo se considerarmos o frete, todo frete destacado na nota que aumentou o valor da venda devido ao custo do frete, será passado para a base de calculo da comissão do vendedor, o mesmo se aplica a valor do seguro, outros valores informados nas notas e até os impostos tais como ICMS Substituição Tributária (ST) e o IPI.

Método de Calculo da Meta:

Com base no parâmetro definido (Dia, Semana, Mes) será levado em consideração para calcular qual meta foi atingida, nesse caso será avaliado o intervalo informado no período, caso definido dia, será considerado quantos dias existe no intervalo, caso possua regras por agrupamento de produtos, será considerado a meta isolado para cada agrupamento, considerando o valor total vendido no período e dividido pela quantidade de dias obtidos pelo intervalo. e ai comparado com os parametros da comissão configurados e avaliado em qual meta ele se encontra.

Liq. Período Outro Mês:

Essa informações é referente a liquidações que aconteceram dentro do período filtrado, porém são vendas referentes a períodos anteriores

Código Fatura	Código Parcela	Liq. Período Outro Mês	Valor Vendido	% C. Geração
11549	11684	<input type="checkbox"/>	R\$ 404,47	3,00%
11487	11548	<input checked="" type="checkbox"/>	R\$ 0,00	3,00%

Exportando Informações para excel: (Implementações Futuras)

Utilizando o botão de exportar para excel será gerado uma planilha com os dados coletados para geração do relatório.

Tipo de Relatório

☒ Vendedor

☐ Representante

Comissão sobre as Faturas

☒ Comissões Vendas

☐ Comissões Vendas (Detalhado)

Comissão sobre o Desconto na venda

☐ Comissões Descontos Vendas

☐ Comissões Descontos (Detalhado)

Imprimir (F6)

XLS

Exportar Excel

×

Cancelar (ESC)

Revision #3

Created Wed, Jul 24, 2024 11:48 AM by Rodolfo Becker

Updated Thu, Jul 25, 2024 5:27 PM by Rodolfo Becker