

Informação Nutricional

- Cadastro e Consulta de Nutrientes
- Tabela Nutricional

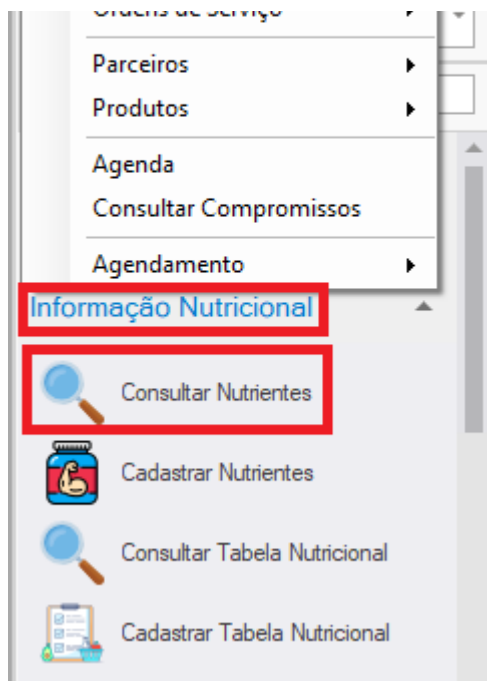
Cadastro e Consulta de Nutrientes

O sistema já possui alguns Nutrientes previamente cadastrados, que são os obrigatórios a serem exibidos na Tabela Nutricional para a Etiquetagem de Alimentos, principalmente para Frutas, Legumes e Verduras (FLV).

Os nutrientes do código 1 ao 8 que estão previamente cadastrados, não poderão ser alterados/removidos.

Consulta de Nutrientes

Para realizar a consulta dos nutrientes cadastrados, acesse o menu: [Cadastros > Gerenciar Cadastros](#) e localize o grupo > [Informação Nutricional > Consultar Nutrientes](#), ou pesquise pelo nome da tela **Consultar Nutrientes**.



Nesta tela serão exibidos os nutrientes que possui cadastrado, bem como o seu tipo de Medida, que deverá ser destacado na Tabela Nutricional do Produto.

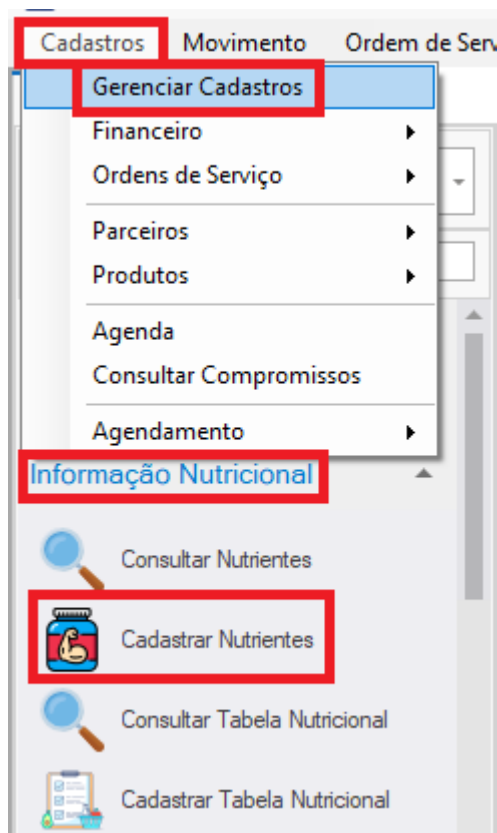
Cadastro de Nutrientes

Para incluir novos nutrientes, utilize a opção **Incluir** na tela de consulta de Nutrientes, ou pelo menu **Cadastrar Nutrientes**.

Opções de Consulta

Incluir Editar Imprimir Exportar para Excel Exportar para PDF Excluir


Geral



Informe a **Descrição** e o **Tipo de Medida**, que poderá selecionar uma das opções disponíveis, ou informar manualmente, caso não conste na lista. Após isso, clique em Gravar para salvar as alterações.

Descrição

Tipo Medida

 Gravar (F5)


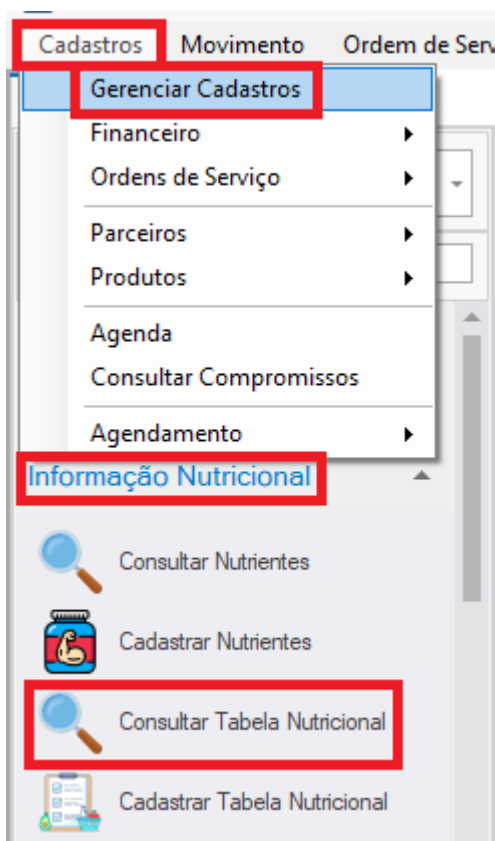
 Cancelar (ESC)






Tabela Nutricional

Consulta de Tabela Nutricional

Para consultar as Tabelas nutricionais cadastradas, acesse o menu: Cadastros > Gerenciar Cadastros, e localize o grupo Informação Nutricional > Consultar Tabela Nutricional, ou então pesquise pelo nome da tela Consultar Tabela Nutricional.



Nesta tela será possível consultar os tipos de alimento que possuem uma tabela nutricional cadastrada, bem como alterar alguma informação desejada, ou também editar algum valor de nutriente, conforme a necessidade.

Opções de Consulta				
			 Exportar para Excel	
Incluir	Editar	Imprimir	Exportar para PDF	Excluir
Geral				
Arraste aqui o cabeçalho de uma coluna para agrupar				Procurar
Código	Descrição	Porção	Observações	
1	ARROZ, INTEGRAL, COZIDO	100g	(*)% Valores diários de referência com base em dieta de 2000kcal ou ...	▲
2	ARROZ, INTEGRAL, CRU	100g	(*)% Valores diários de referência com base em dieta de 2000kcal ou ...	
3	ARROZ, TIPO 1, COZIDO	100g	(*)% Valores diários de referência com base em dieta de 2000kcal ou ...	
4	ARROZ, TIPO 1, CRU	100g	(*)% Valores diários de referência com base em dieta de 2000kcal ou ...	
5	ARROZ, TIPO 2, COZIDO	100g	(*)% Valores diários de referência com base em dieta de 2000kcal ou ...	
6	ARROZ, TIPO 2, CRU	100g	(*)% Valores diários de referência com base em dieta de 2000kcal ou ...	
7	AVEIA, FLOCOS, CRUA	100g	(*)% Valores diários de referência com base em dieta de 2000kcal ou ...	
8	BISCOITO, DOCE, MAISENA	100g	(*)% Valores diários de referência com base em dieta de 2000kcal ou ...	
9	BISCOITO, DOCE, RECHEADO COM C...	100g	(*)% Valores diários de referência com base em dieta de 2000kcal ou ...	
10	BISCOITO, DOCE, RECHEADO COM ...	100g	(*)% Valores diários de referência com base em dieta de 2000kcal ou ...	
11	BISCOITO, DOCE, WAFER, REHEAD...	100g	(*)% Valores diários de referência com base em dieta de 2000kcal ou ...	
12	BISCOITO, DOCE, WAFER, REHEAD...	100g	(*)% Valores diários de referência com base em dieta de 2000kcal ou ...	
13	BISCOITO, SALGADO, CREAM CRACK...	100g	(*)% Valores diários de referência com base em dieta de 2000kcal ou ...	
14	BOLO, MISTURA PARA	100g	(*)% Valores diários de referência com base em dieta de 2000kcal ou ...	
15	BOLO, PRONTO, AIPIM	100g	(*)% Valores diários de referência com base em dieta de 2000kcal ou ...	
16	BOLO, PRONTO, CHOCOLATE	100g	(*)% Valores diários de referência com base em dieta de 2000kcal ou ...	
17	BOLO, PRONTO, COCO	100g	(*)% Valores diários de referência com base em dieta de 2000kcal ou ...	
18	BOLO, PRONTO, MILHO	100g	(*)% Valores diários de referência com base em dieta de 2000kcal ou ...	
19	CANJICA, BRANCA, CRUA	100g	(*)% Valores diários de referência com base em dieta de 2000kcal ou ...	
20	CANJICA, COM LEITE INTEGRAL	100g	(*)% Valores diários de referência com base em dieta de 2000kcal ou ...	
21	CEREAIS, MILHO, FLOCOS, COM SAL	100g	(*)% Valores diários de referência com base em dieta de 2000kcal ou ...	
22	CEREAIS, MILHO, FLOCOS, SEM SAL	100g	(*)% Valores diários de referência com base em dieta de 2000kcal ou ...	▼

Observe na imagem abaixo, as informações constantes na tela de um item. Nesta tela é possível alterar as informações, bem como incluir novos nutrientes, caso necessário.

Cadastrar Tabela Nutricional

Descrição Alimento

ARROZ, INTEGRAL, COZIDO

Quantidade Porção

100g

Informe a quantidade por porção. Exemplo: '100g'

Observações

(*)% Valores diários de referência com base em dieta de 2000kcal ou 8400KJ. Seus valores diários podem ser maiores ou menores dependendo de suas necessidades energéticas.

Tabela nutricional

Nutriente

Valor

0,00

% VD

0,00

Adicionar (F1)

	Código	Descrição	Tipo de Medida	Valor	% VD	
▶	1	Valor energético	kcal	123,50	6,00	✖
	2	Carboidratos	g	25,80	9,00	✖
	3	Proteínas	g	2,60	3,00	✖
	4	Gorduras totais	g	0,00		✖
	5	Gorduras saturadas	g	0,30	1,00	✖
	6	Gorduras trans	g	0,00		✖
	7	Fibra alimentar	g	2,80	11,00	✖
	8	Sódio	mg	1,20	0,00	✖

Gravar (F5)

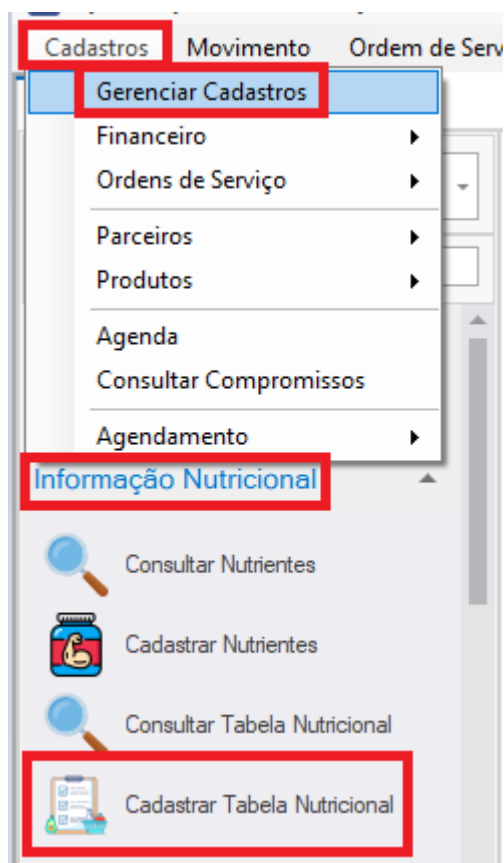
Cancelar (ESC)

Após cada alteração, clique sobre a opção **Gravar (F5)**, para salvar as informações.

Cadastro de Tabela Nutricional

Caso não exista um cadastro para o alimento que deseja, é possível cadastrar uma nova Tabela Nutricional, com as informações do produto desejado.

Para isso acesse o menu: Cadastros > Gerenciar Cadastros, e localize o grupo Informação Nutricional > Cadastrar Tabela Nutricional, ou então pesquise pelo nome da tela adastrar Tabela Nutricional.



Feito isso, será necessário preencher os seguintes campos:

Descrição do Alimento, Quantidade da Porção e Observações. Após isso insira os Nutrientes, juntamente com o valor e o percentual diário recomendado para cada um e clique no botão **Adicionar (F1)** para adicionar este nutriente a tabela nutricional deste alimento:

Descrição Alimento ARROZ, INTEGRAL, COZIDO

Quantidade Porção 100g

Informe a quantidade por porção. Exemplo: '100g'

Observações

(*)% Valores diários de referência com base em dieta de 2000kcal ou 8400KJ. Seus valores diários podem ser maiores ou menores dependendo de suas necessidades energéticas.

Tabela nutricional

Nutriente 7 - FIBRA ALIMENTAR

Valor 2,80 (g)

% VD 11,00

Adicionar (F1)

	Código	Descrição	Tipo de Medida	Valor	% VD	
	1	Valor energético	kcal	123,50	6,00	X
	2	Carboidratos	g	25,80	9,00	X
	3	Proteínas	g	2,60	3,00	X
	4	Gorduras totais	g	0,00		X
	5	Gorduras saturadas	g	0,30	1,00	X
	6	Gorduras trans	g	0,00		X
	8	Sódio	mg	1,20	0,00	X



Gravar (F5)



Cancelar (ESC)


Após ter adicionado todos os nutrientes, clique em **Gravar (F5)** para salvar o cadastro da tabela.

Vincular Tabela Nutricional x Produto

Após termos realizado o cadastro da Tabela Nutricional do Alimento, ou então localizado e conferido que a mesma já está cadastrada, iremos realizar o vínculo da tabela com o cadastro do Produto.

Para isso acesse a o menu **Cadastros > Gerenciar Cadastros** e pesquise por **Consultar de Produtos**, localize o item desejado, e clique duas vezes sobre o mesmo, ou clique no botão Editar,

para abrir a tela de edição de cadastro. Na segunda aba **Dados Adicionais (Opcional)**, localize o campo **Tabela Nutricional**, e selecione a tabela desejada clicando na lupa. Após isso clique em **Gravar (F5)**, para salvar as alterações:

 Cadastrar Produto ✕

Dados Principais | **Dados Adicionais (Opcional)** | Unidades de Medida | Custo/Preço de Venda | Produtos Similares | Máquinas de Produção

Informações Complementares

Observações

Tipo Item

Tipo Produção IAT

Per. ICMS ST Ret. Crédito Base ICMS ST

Aliq. ICMS Oper Interna Cód. Exc. TIPI Cód. Gênero

Cód Barra Etq. Dias de Validade Incentivo Fiscal



Localização





Aplicação





Peso Líquido Peso Bruto *Se informados os pesos, os mesmos serão incluídos na NF-e



Qtd Min. Estoque kWp inicial kWp final Coefic. Volume



Tipo da Medida Largura Comprimento Altura

Tipo Estrutura  

Cód. Serviço NFSe   Cód. IBPT  

Cód. Serviço OS   Fornecedor  

Parc. Consignação  

Produto de Origem   Qtd Origem







Unidade Tributável   Qtd Tributável

Tabela Nutricional  

Cód. Benefício Fiscal Cód. Nota Fiscal

Valor Acréscimo

 Gravar (F5)  Cancelar (ESC)