

# Adicionando Regra de Entrada

Regras de entrada são regras de entrada de conexão que são de fora para dentro.

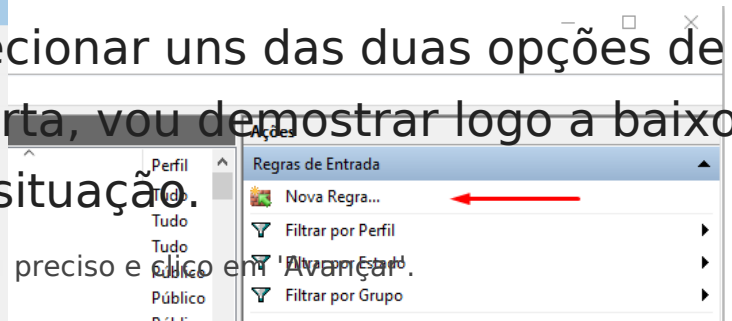
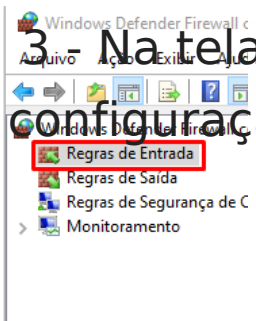
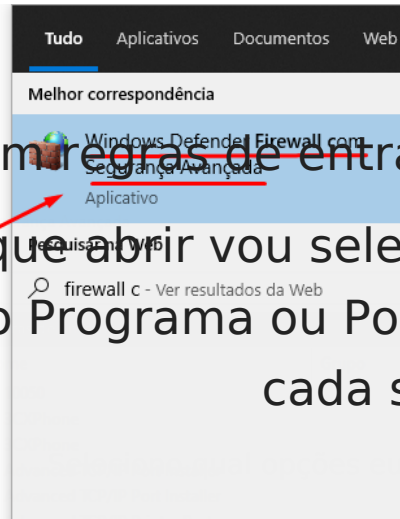
Posso ter tanto uma regra liberando a entrada ou bloqueando.

Informações básicas sobre a configuração caso de duvida consulte o tio Google para mais detalhes.

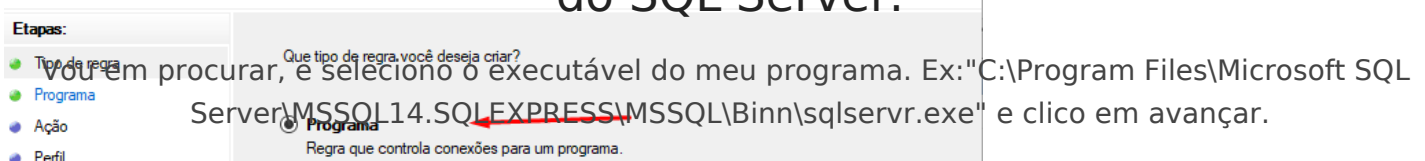
1 - Abra a tela de configuração - Firewall com Segurança

2 - Em ~~regras de entrada~~, vou em nova regra.

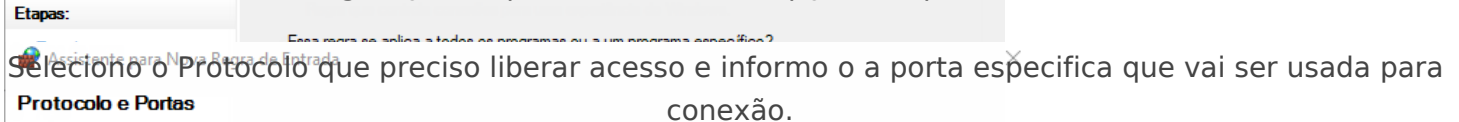
3 - Na tela que abre vou selecionar uns das duas opções de configuração Programa ou Porta, vou demonstrar logo a baixo cada situação.



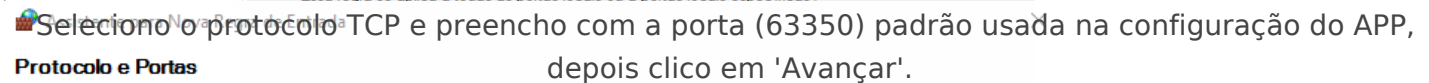
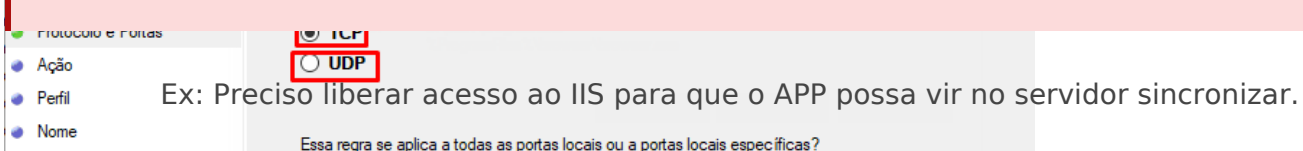
#### 4 - Configuração de programa, nesse caso vou passar o ex: do SQL Server.



#### 5 - Configurando uma porta para acesso Ex:.



NUNCA DEVO LIEBRAR PARA TODAS AS PORTA.



#### 6 - Na próxima pagina vou selecionar oque eu quero fazer com o programa.

Assistente para Nova Regra de Entrada Tenho 3 opções para fazer com esse programa ou porta.

## Ação

Especifique a ação executada quando uma conexão atender às condições especificadas na regra.

### Etapas:

- Tipo de regra
- Programa
- Ação
- Perfil
- Nome

Que ação deve ser tomada quando uma conexão corresponde às condições especificadas?

#### ☒ Permitir a conexão

Isso inclui conexões protegidas com IPsec bem como as sem essa proteção.

#### ☐ Permitir a conexão - se for segura

Isso inclui conexões que foram autenticadas usando IPsec. As conexões serão protegidas por meio de uso das configurações nas regras e propriedades IPsec no nó Regra de Segurança de Conexão.

#### ☐ Bloquear a conexão

7 - No Perfil devo selecionar a qual tipo de rede a regra deve ser aplicar.

Por padrão já vem todas selecionadas, caso eu não saiba qual tipo devo usar, não faço alteração, clico em 'Avançar'.

Assistente para Nova Regra de Entrada

## Perfil

Especificar os perfis aos quais essa regra se aplica.

### Etapas:

Assistente para Nova Regra de Entrada

## Nome

Revision #4

Especificar o nome e a descrição desta regra.

Created Wed, Oct 7, 2020 2:18 PM by Jean Vieira

### Etapas:

Updated Wed, Oct 7, 2020 5:33 PM by Jean Vieira

Tipo de regra

8 - Para finalizar devemos preencher um nome para essa nossa regra e concluir.