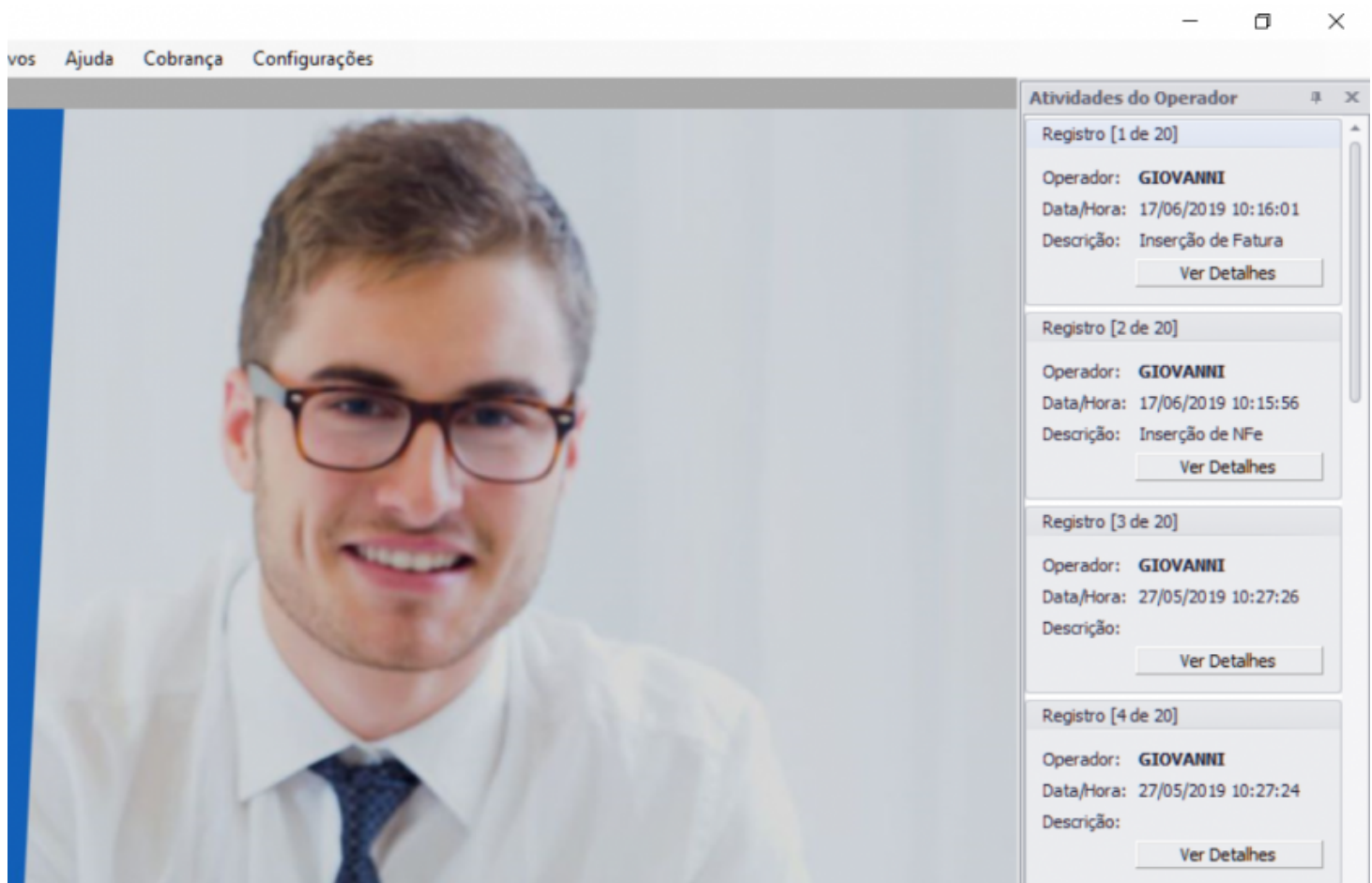


Painel/Registro de Atividades

O que é?

Uma novidade disponível no sistema a partir da versão 635 é registro (LOG) de atividades no sistema. Eventos como inclusão, exclusão e edição de Movimentos/Pedidos/Faturas/Serviços e Condicionais são registrados com data, hora, operador que realizou a ação, entre outras informações.

Todas as atividades podem ser consultadas em uma tela específica, mas para facilitar o acompanhamento das tarefas em tempo real criamos o Painel de Atividades que vem ativo por padrão no sistema

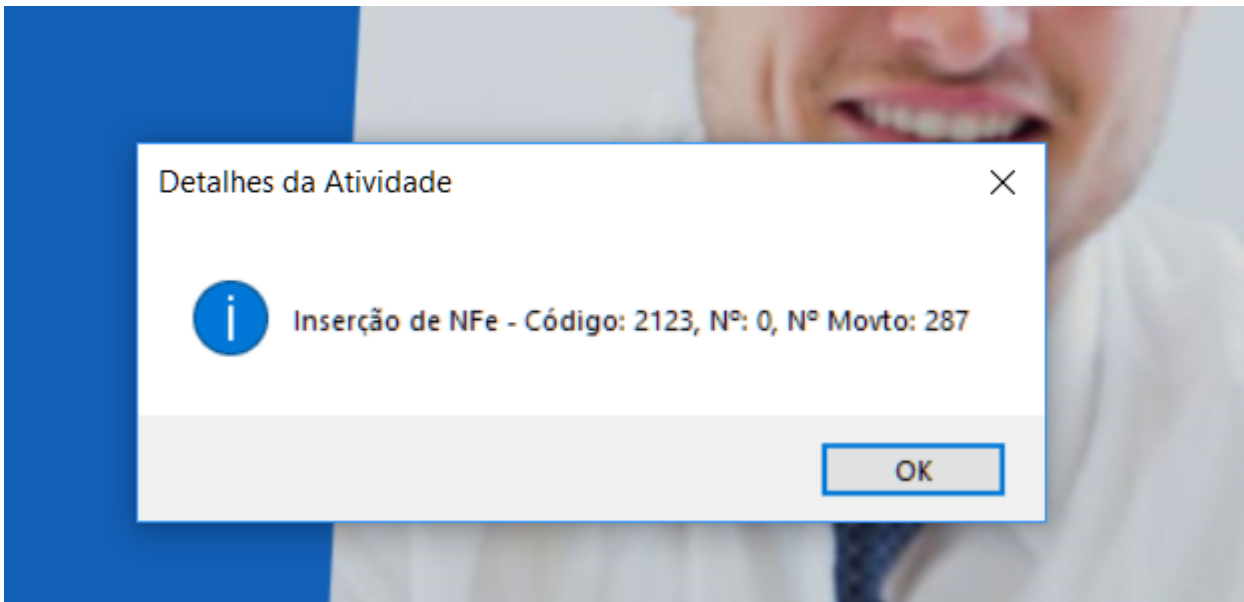


Neste painel é exibido as ultimas 20 operações do usuário que está logado no sistema (Ou seja, o seu trabalho) e caso seu operador seja administrador será exibido também as atividades dos outros usuários do sistema. Operadores não administradores podem ver apenas a sua própria atividade no

painel.

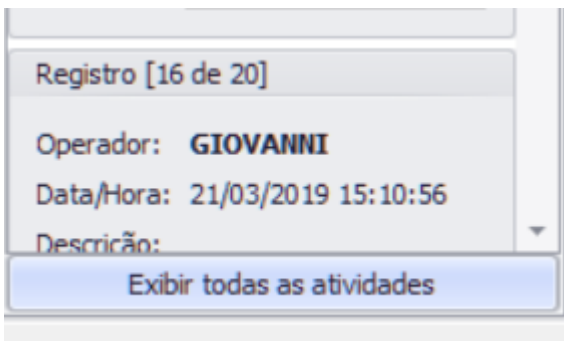
Como funciona?

O painel de atividades se atualiza automaticamente, exibindo os últimos 20 registros do sistema. Cada item do painel exibe o nome do operador, a data/hora que ocorreu o evento e uma breve descrição. Ao clicarmos em ver detalhes podemos ter mais informações do evento selecionado, conforme imagem de exemplo abaixo:



Na imagem acima temos o código da NFe, o número da nota (que no exemplo acima, não foi gerada, por isso o número zero) e do movimento. No futuro pretendemos criar uma forma de acesso rápido a esse movimento incluindo a impressão da Danfe, Ticket, entre outros recursos que serão adicionados nesta página conforme forem atualizados.

Para ver todas as atividades registradas no sistema e não apenas as ultimas 20, no fim do painel temos o botão **Exibir todas as Atividades** que abre a tela que permite pesquisar todas as atividades registradas



2 - Consultar Atividades

Filial: Período:

Operador:

Arraste aqui o cabeçalho de uma coluna para agrupar

	Código	Filial	Oper...	Nome	Descrição	Descrição completa da Atividade	Data/Hora
▶	39	56	1	GIOVANNI	Inserção de Fatura	Inserção de Fatura - Código: 761, Nº Dcto: 287	17/06/19 10:1...
	38	56	1	GIOVANNI	Inserção de NFe	Inserção de NFe - Código: 2123, Nº: 0, Nº Movto: 287	17/06/19 10:1...

Na tela acima podemos Filtrar por Filial, Operador e o período que desejamos pesquisar. É importante destacar novamente que apenas operadores Administradores podem ver as movimentações de outros operadores.

O que é registrado?

Atualmente todos os registros de Inclusão, alteração e exclusão realizadas nas telas abaixo são gravadas e exibidas no painel de atividade:

- Pedido
- Condicional
- Ordem de Serviço
- Tela de Movimento (NFce, NFe, Movimentos em geral)
- Frente de Caixa (NFCe)
- Conhecimento de Transporte (CTe e CTe OS)
- MDFe
- Faturas
- Importação de XML

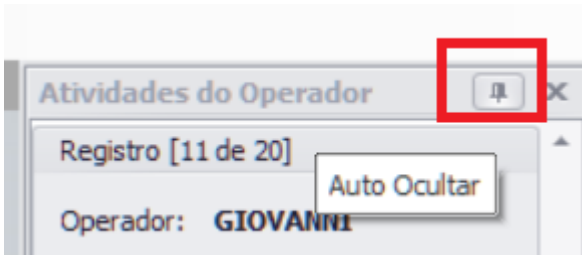
Ocultando ou desabilitando o painel de

atividades

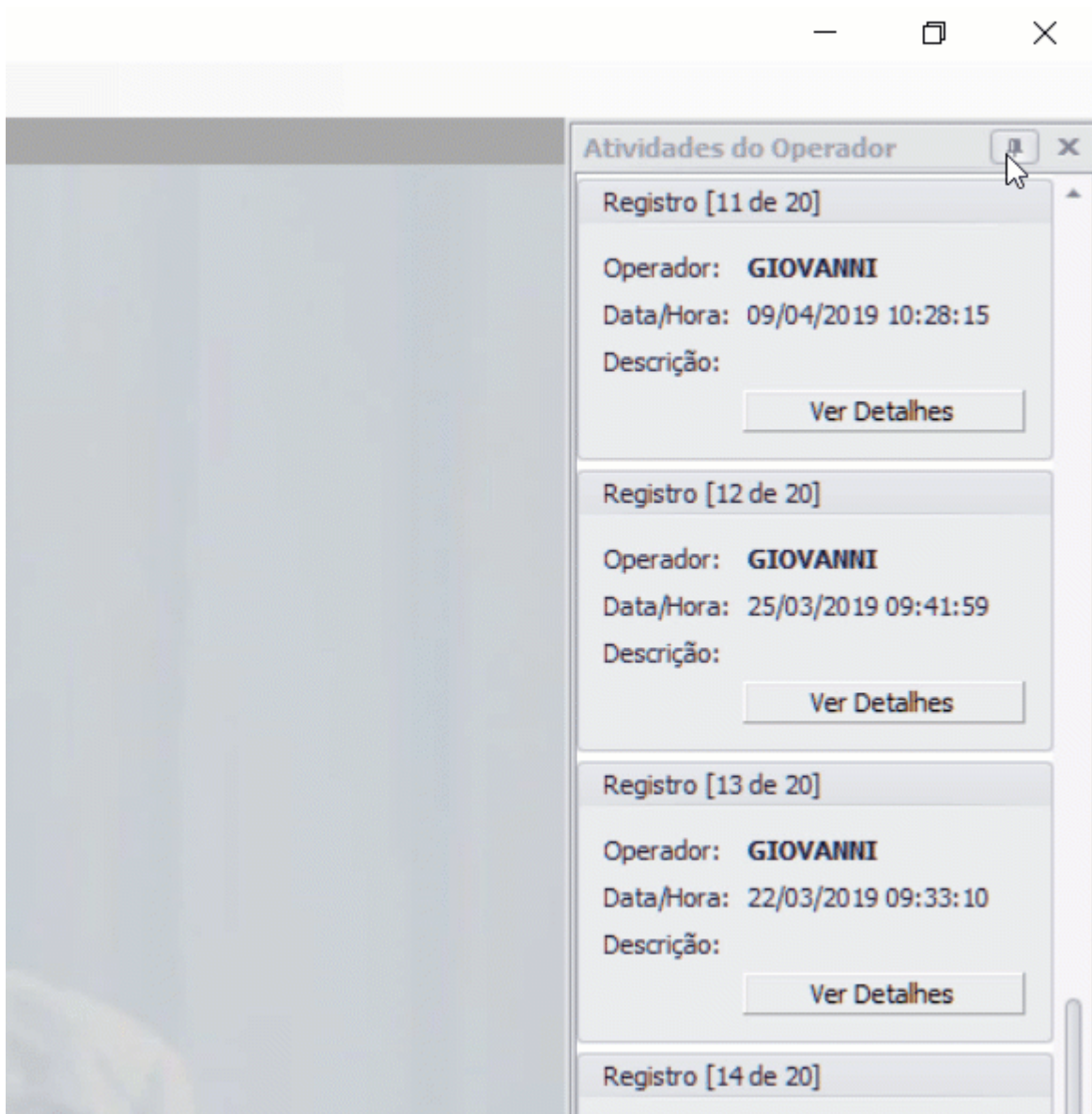
O painel de atividades será ativado por padrão após a atualização do sistema e pode ser desativado ou ocultado sem problemas.

Para ocultar

Basta clicarmos no botão Auto Ocultar no topo do painel de atividades, conforme a imagem abaixo

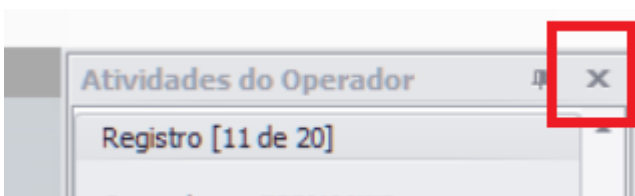


Ao clicar nesse botão o painel de atividades vai continuar funcionando e ficará oculto no lado direito do sistema. Ao passarmos o mouse por cima do painel as atividades são exibidas e ao tirarmos o mouse ele será ocultado automaticamente. O vídeo abaixo é um exemplo da funcionalidade

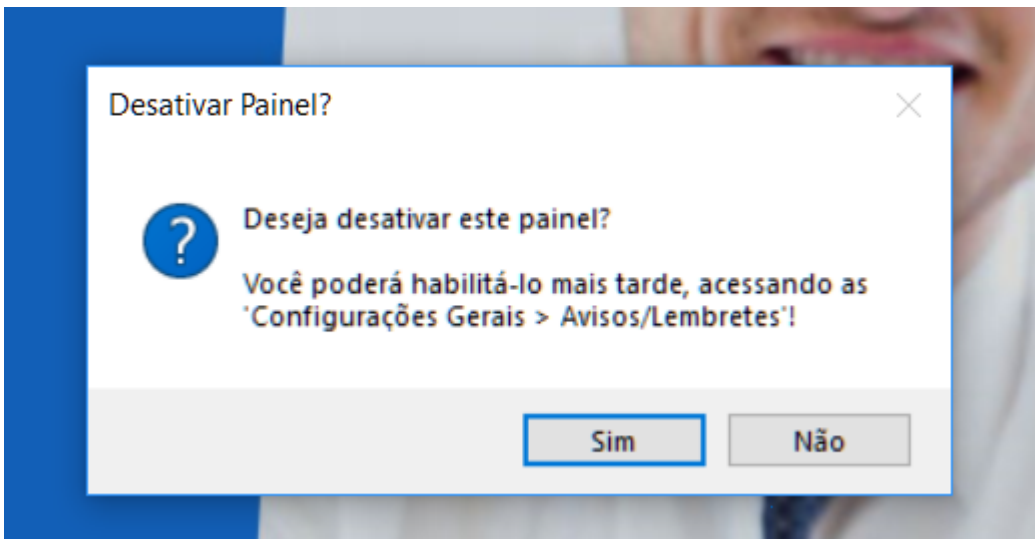


Como desabilitar o painel de atividades

Desabilitar o painel é simples. Basta clicarmos no botão fechar, logo ao lado do botão para Ocultar, conforme a imagem abaixo



Ao clicarmos, uma mensagem pedindo confirmação é exibida, basta clicarmos em Sim



Note que a mensagem já dá a instrução de como ativar o painel novamente no futuro

Desativar o painel de atividades não influencia no registro das atividades no sistema. Mesmo com o painel desativado é possível abrir a tela de atividades e consultar qualquer um dos registros. O painel é apenas uma forma automatizada e prática de conferir as atividades dos operadores.

Para abrir a tela de consulta das atividades, acesse o menu **Cadastros -> Gerenciar Cadastros**. Pesquise por **Registro de Atividades**

