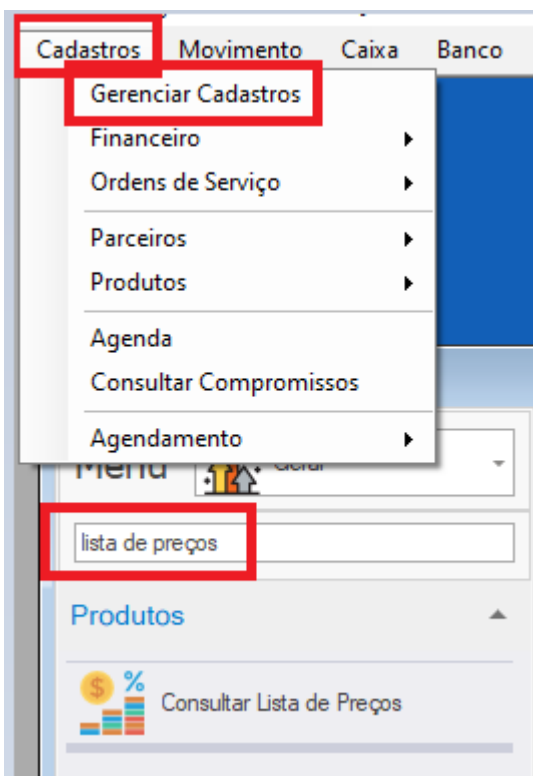


Consultar Lista de Preços

Neste Manual, vamos lhe mostrar uma opção para gerar lista de preços de produtos do sistema, para caso quiser enviar uma lista com os produtos e valores, para algum cliente, ou deixar a lista com seu vendedor.

Você vai acessar o menu **Cadastros**, depois irá na opção **Gerenciar Cadastros**, no campo de pesquisa, você pode pesquisar por lista de preços e o sistema irá exibir a opção de Consultar Lista de Preços.



Clicando em Consultar Lista de Preços o sistema irá exibir a seguinte tela:

Nela, você poderá antes de gerar a lista de preços, poderá filtrar por filial (caso tenha mais de uma filial configurada no sistema), por tabela de preços, Grupos e marcas de produtos, para caso queira tirar a lista de alguma grupo ou marca de produtos específica.

Caso tenha dúvidas de como cadastrar variações e tabelas de preços, grupo e marca de produtos, lhe mostramos com mais detalhes nestes manuais, [Variações e Tabelas de Preço](#), [Cadastro de grupos de produtos](#), [Cadastro e consulta de marcas](#).

Você pode ainda selecionar o tipo de lista que deseja, se deseja de todos os

produtos, Apenas produtos que teve alteração de preço, ou ainda apenas produtos que estão definido como produtos para revenda.

Caso escolha a opção de **Apenas alterados**,

Inicial
24/07/2023 00:00:00

Final
24/07/2023 10:50:33

o sistema, irá habilitar o campo Período para poder definir o período das alterações de preço.

Tipo da Consulta:

☒ Sintético

☐ Por Grupo/Marca

☐ Por Marca/Grupo

Você pode ainda definir de que forma quer a exibição da lista, **Sintético** vai

ordenar por código do produto, **Por grupo/marca** Vai agrupar primeiro por grupo e depois por marca do produto, **Por Marca/Grupo** vai primeiro agrupar por marca e depois por grupos.

Para aplicar os filtros, e tipo de relatório que deseja, basta clicar no botão pesquisar



, e o sistema irá exibir os produtos e preços, conforme os filtros.

try Gerenciar Cadastros

Menu Geral

lista de preços

Produtos

Consultar Lista de Preços

Filial

Tabela Preço

Grupo

Marca

Tipo do Relatório

☒ Todos Produtos

☐ Apenas Alterados

☐ Apenas p/ Revenda

Período

Inicial 24/07/2023 00:00:00

Final 24/07/2023 10:50:33

Tipo da Consulta:

☒ Sintético

☐ Por Grupo/Marca

☐ Por Marca/Grupo

Pesquisar

Sintético

	Código	Descrição	UN	Oferta	Preço	Preço Variação
1		CHÁ MISTO SUAVE 15G	UNID	<input type="checkbox"/>	0,0000	0,0000
2		CHÁ MISTO LARANJA 15G	UNID	<input type="checkbox"/>	0,0000	0,0000
3		CHÁ MISTO ANIS ESTRELADO 15G	UNID	<input type="checkbox"/>	0,0000	0,0000
4		SENE 15G	UNID	<input type="checkbox"/>	10,1235	0,0000
5		MISTO TERERE 20G	UNID	<input type="checkbox"/>	10,1235	0,0000
6		CHÁ ANIS ESTRELADO 10G	UNID	<input type="checkbox"/>	0,0000	0,0000
7		CHÁ CAMOMILA FLÔR 10G	UNID	<input type="checkbox"/>	0,0000	0,0000
8		CHÁ MISTO ENDRO 15G	UNID	<input type="checkbox"/>	0,0000	0,0000
9		ENDRO 15G	UNID	<input type="checkbox"/>	0,0000	0,0000
10		CHA ERVA DOCE 15G	UNID	<input type="checkbox"/>	0,0000	0,0000
11		CHA CALÊNDULA 5G	UNID	<input type="checkbox"/>	0,0000	0,0000
12		CHA VERDE 15G	UNID	<input type="checkbox"/>	0,0000	0,0000
13		CHA MACELA 5G	UNID	<input type="checkbox"/>	0,0000	0,0000
14		CHA ESPINHEIRA SANTA 10G	UNID	<input type="checkbox"/>	0,0000	0,0000
15		CHAPEU DE COURO 5G	UNID	<input type="checkbox"/>	0,0000	0,0000
16		CHA GUACO 10G	UNID	<input type="checkbox"/>	0,0000	0,0000
17		CHA CAVALINHA 10G	UNID	<input type="checkbox"/>	0,0000	0,0000
18		CHÁ MISTO SUAVE 15G	UNID	<input type="checkbox"/>	0,0000	0,0000

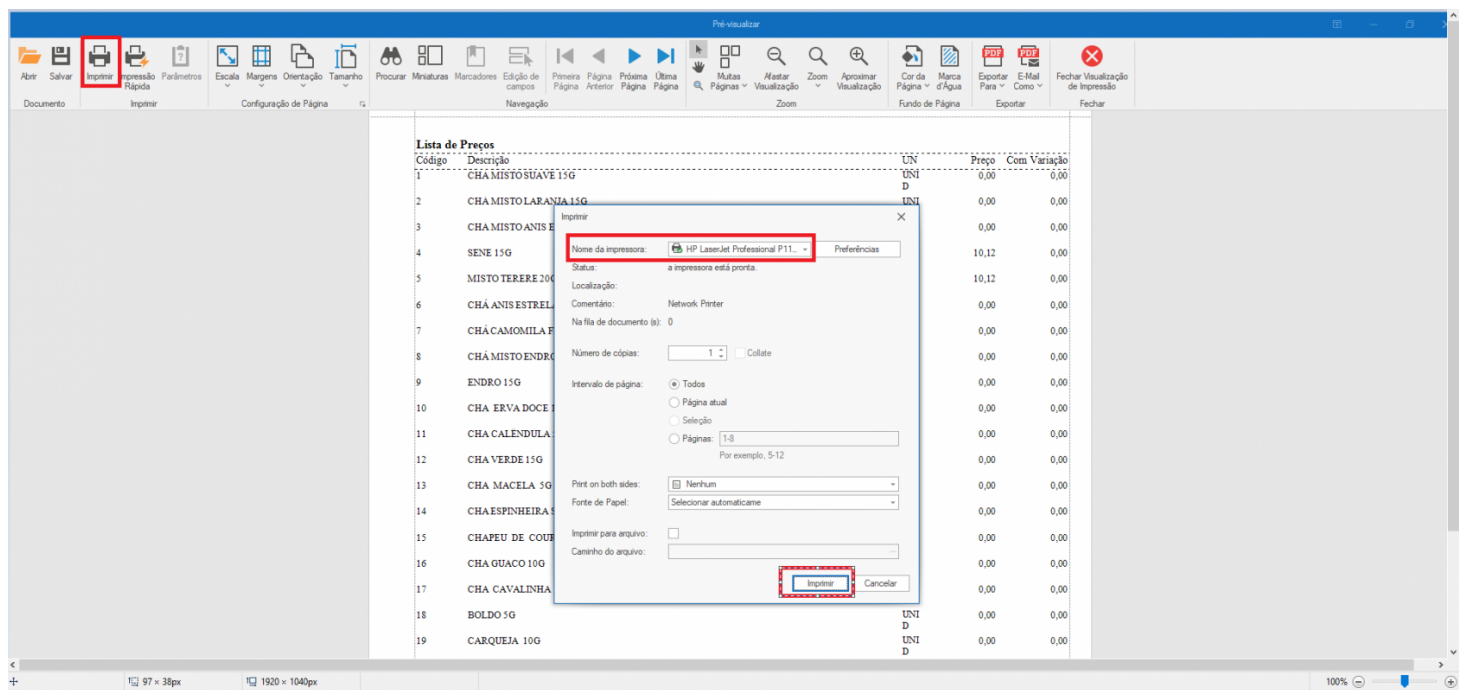
302

Imprimir ☐ Imprimir em Ordem Alfabética

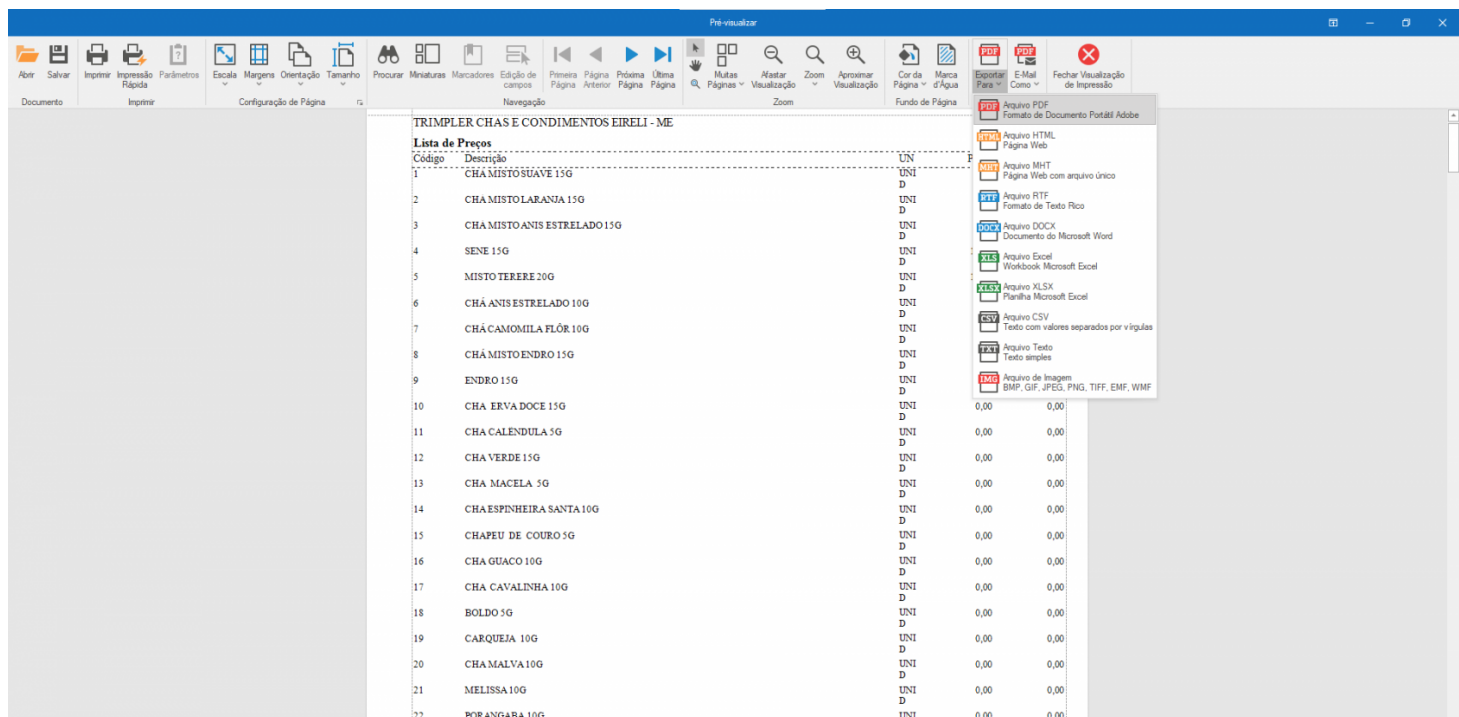
Caso desejar imprimir ou salvar, pode clicar na opção imprimir e irá exibir o relatório na tela,

Para imprimir, basta clicar na opção imprimir, irá abrir a opção para selecionar em qual impressora

deseja imprimir, e depois pode clicar novamente em imprimir, como mostra a imagem abaixo.

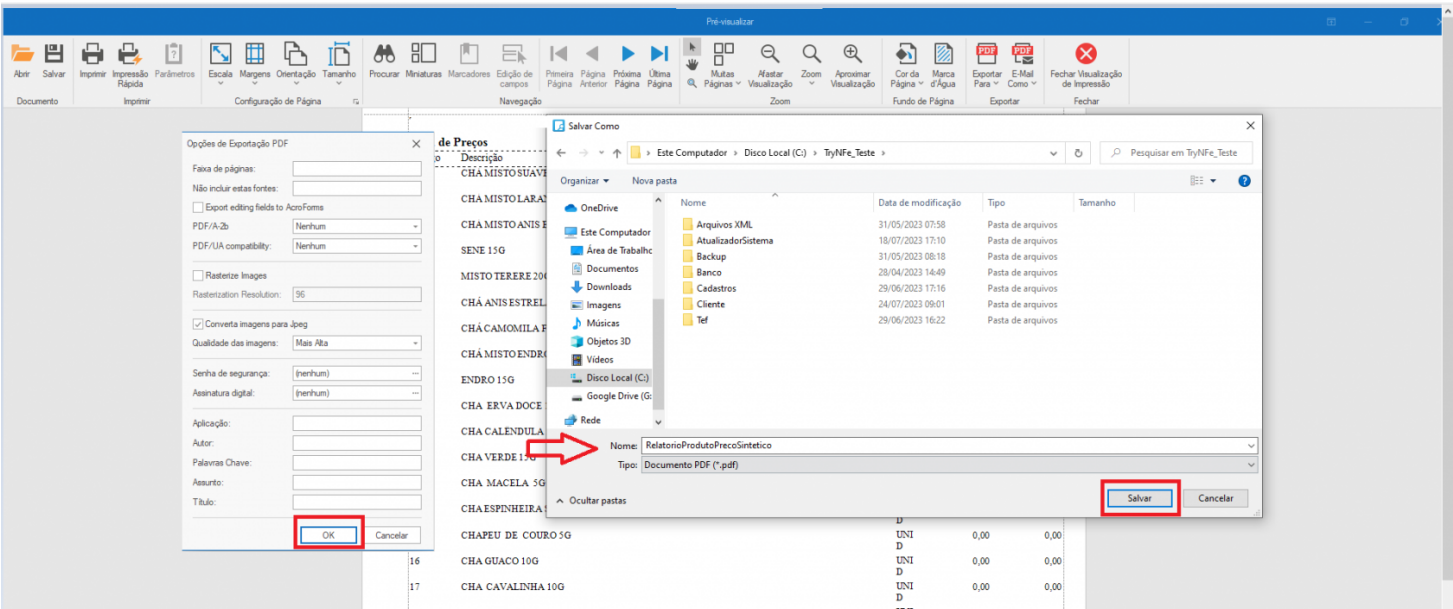


Para salvar basta clicar na opção exportar para, e depois selecionar para qual formato deseja salvar (PDF, Excel entre outros).



Feito isso irá abri a a tela para salvar o arquivo, basta clicar em ok e sem seguida ira abrir as pastas do seu computador, para poder selecionar em qual pasta deseja salvar o arquivo, nela, pode definir o

nome que deseja salvar o arquivo e poderá clicar em Salvar.



e estará pronto, poderá enviar a lista com os valores dos produtos para o seu cliente ou vendedor.