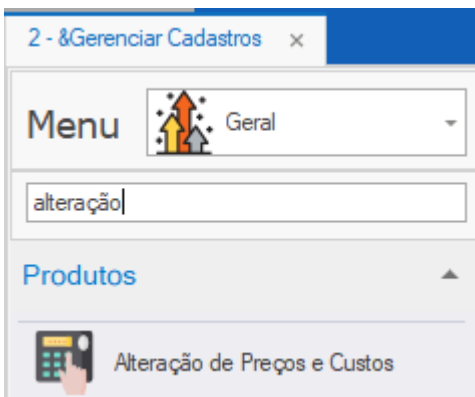


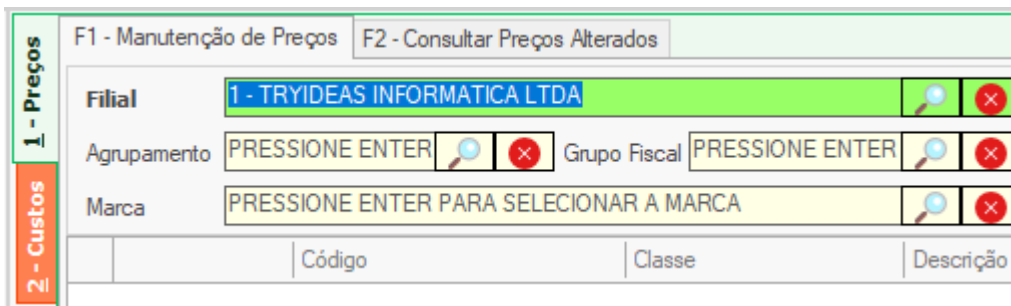
Alteração de Preços

Olá! Neste manual verificaremos uma forma rápida e fácil de alterar o preço de seus produtos. Vamos ao passo a passo:

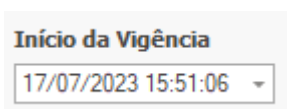
1 - Abra o menu **CADASTROS > GERENCIAR CADASTROS**. Pesquise por "Alteração de Preços e Custos" e clique sobre o menu;



2 - Na tela de alteração temos alguns filtros que você pode estar utilizando para facilitar seus ajustes. Caso você tenha grupos de produtos ou marcas cadastradas, é possível utilizar os campos correspondentes para somente puxar os produtos desejados;



3 - Ao lado dos filtros, temos o campo **Início de Vigência**, com ele podemos indicar a partir de qual data o ajuste que vamos fazer entrará em vigor. Ou seja, se você não alterar este campo os produtos já estarão com o valor ajustado após gravar;




4 - A opção **Salvar Preço como Oferta** pode ser utilizado caso você deseja ter o preço por um período específico. É possível excluir esses preços de forma bem fácil após passar o período de


oferta, caso for o caso. Se o preço que você for alterar é um preço de venda normal, desmarque essa opção;

☒ Salvar Preço como Oferta

5 - Após selecionar os filtros de acordo com sua necessidade, clique sobre **Pesquisar**. Se nenhum filtro foi aplicado todos os produtos serão carregados;

6 - Para ajustar o preço, basta clicar sobre a coluna preço e editar o valor. É possível também colocar um parâmetro de desconto ou acréscimo para todos os produtos da lista, usando as opções ao lado do botão **Pesquisar**;

 Aplicar Desconto no Preço ▾

 Aplicar Acréscimo no Preço ▾

7 - Feito todos os ajustes clique sobre **Gravar** para registrar as alterações;

Exemplo de um ajuste:

F1 - Manutenção de Preços
F2 - Consultar Preços Alterados

Filial 1 - TRYIDEAS INFORMATICA LTDA

Agrupamento PRESSIONE ENTER **Grupo Fiscal** PRESSIONE ENTER

Marca PRESSIONE ENTER PARA SELECIONAR A MARCA

Início da Vigência 19/07/2023 09:20:06

☐ Salvar Preço como Oferta

Aplicar Desconto no Preço

Aplicar Acréscimo no Preço

Pesquisar

	Código	Classe	Descrição	Preço
✖	1		NOTA FISCAL EMITIDA EM AMBIENTE DE HOMOLOGACAO - SEM VALOR FISCAL	0,00
✖	2		PRODUTO DE TESTE 1	25,90
✖	3		PRODUTO DE TESTE 2	33,00
✖	4		PRODUTO DE TESTE 3	57,50
✖	5		PRODUTO DE TESTE 4	44,00
✖	6		PRODUTO DE TESTE 5	8,99
✖	7		PRODUTO DE TESTE 6	77,00
✖	8	1	PRODUTO DE TESTE 7 - CAMISETA 1	22,00
✖	8	2	PRODUTO DE TESTE 7 - CAMISETA 2	22,50
✖	11		PRODUTO DE TESTE 8	31,50

10

(F5) Gravar Preços

Fechar

8 - Após ajustarmos e gravarmos é possível consultar os produtos na aba **2 - Consultar Preços Alterados**. Para verificarmos qual foram os produtos alterados por exemplo ou para excluirmos os preços caso seja necessário. Normalmente o botão de excluir é utilizado somente para preços que estão em oferta. Ou seja, terminando o prazo da oferta basta excluir os preços por essa aba que eles voltam ao valor anterior;

9 - Ao utilizar essa aba, se atente ao período de pesquisa e também se você gravou a alteração como um preço de oferta ou não; Clique em **Pesquisar** e o sistema buscará as informações dos ajustes:

1 - Preços

2 - Custos

F1 - Manutenção de Preços

F2 - Consultar Preços Alterados

Filial

1 - TRYIDEAS INFORMATICA LTDA

Periodo da Alteração

De 19/07/2023 09:20:06

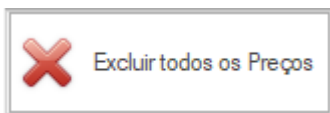
a 19/07/2023 10:20:06

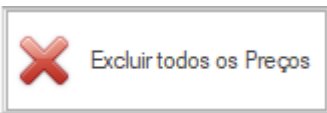
Exibir

☐ Ofertas
 ☒ Preço Normal

	Código	Classe	Descrição	Data de Vigência	Preço
▶	2		PRODUTO DE TESTE 1	19/07/2023 09:20:06	22,90 ▲
	3		PRODUTO DE TESTE 2	19/07/2023 09:20:06	33,50
	4		PRODUTO DE TESTE 3	19/07/2023 09:20:06	54,90
	5		PRODUTO DE TESTE 4	19/07/2023 09:20:06	40,00
	6		PRODUTO DE TESTE 5	19/07/2023 09:20:06	6,00
	7		PRODUTO DE TESTE 6	19/07/2023 09:20:06	72,50

Estou usando o exemplo do GIF acima, veja que os produtos que eu alterei aparecem aqui na lista.



11 - Se necessário, existe um botão de . Clicando nele **TODOS** os registros que estão aparecendo na consulta serão excluídos.

Exemplo de uma consulta e exclusão:

1 - Preços

2 - Custos

F1 - Manutenção de Preços

F2 - Consultar Preços Alterados

Filial

1 - TRYIDEAS INFORMATICA LTDA

Início da Vigência

19/07/2023 11:33:46

Agrupamento

PRESSIONE ENTER

Grupo Fiscal

PRESSIONE ENTER

Marca

PRESSIONE ENTER PARA SELECIONAR A MARCA

Aplicar Desconto no Preço

Aplicar Acréscimo no Preço

Pesquisar

☐ Salvar Preço como Oferta

	Código	Classe	Descrição	Preço
--	--------	--------	-----------	-------

(F5) Gravar Preços

Fechar

12 - O mesmo processo pode ser feito para a alteração dos preços de Custo, basta clicar na aba lateral esquerda **2 - Custos**. A alteração, consulta e exclusão de custos alterados segue a mesma lógica que dos preços: Selecione um filtro, a data de início da vigência, clique em pesquisar, o sistema permite fazer a alteração do Preço de Compra, Preço de Custo e Custo Médio, pode estar editando o valor que quer alterar e após clicar em **(F5) Gravar Custos**.

1 - Preços

2 - Custos

F1 - Manutenção de Custos

F2 - Consultar Custos Alterados

Filial

1 - TRYIDEAS INFORMATICA LTDA

Início da Vigência

19/07/2023 11:53:25

Aplicar Desconto

Aplicar Acréscimo

Pesquisar

Agrupamento

PRESSIONE ENTER PARA SELECIONAR O AGRUPAM

Marca

PRESSIONE ENTER PARA SELECIONAR A MARCA

			Código	Classe	Descrição	Preço Compra	Preço Custo	Custo Médio
▶	✖	+	1		NOTA FISCAL EMITIDA EM AMBIENTE DE HOMOLOGACAO - SEM VAL.	0,00	0,00	0,00
	✖	+	2		PRODUTO DE TESTE 1	152,00	152,00	152,00
	✖	+	3		PRODUTO DE TESTE 2	33,00	33,00	33,00
	✖	+	4		PRODUTO DE TESTE 3	2,00	2,00	2,00
	✖	+	5		PRODUTO DE TESTE 4	45,00	45,00	45,00
	✖	+	6		PRODUTO DE TESTE 5	33,00	33,00	33,00
	✖	+	7		PRODUTO DE TESTE 6	44,50	44,50	44,50
	✖	+	8	1	PRODUTO DE TESTE 7 - CAMISETA 1	22,25	22,25	22,25
	✖	+	8	2	PRODUTO DE TESTE 7 - CAMISETA 2	31,90	31,90	31,90

9

(F5) Gravar Custos

Fechar

13 - Clicando na aba F2 - Consultar Custos Alterados, você pode consultar os Custos alterado e se for necessário pode excluir todos os registros clicando no botão

✖ Excluir todos os Custos

.