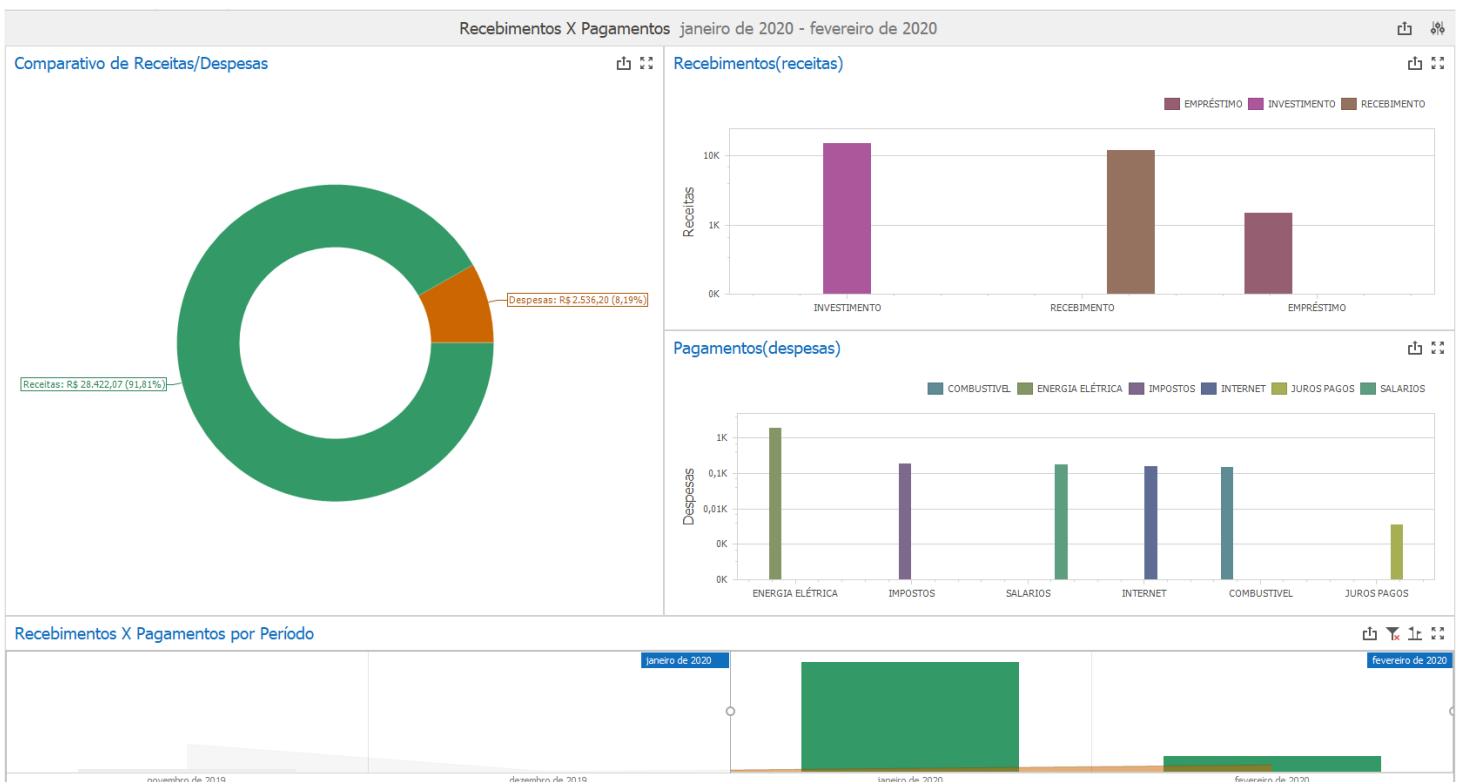


Financeiro

- Recebimentos X Pagamentos
- Contas a Pagar X Receber
- Receitas por Tipo
- Despesas por Tipo
- Recebimentos em Cartão

Recebimentos X Pagamentos

O painel(dashboard) de Recebimentos X Pagamentos têm como objetivo principal trazer uma visão geral de todas as receitas e despesas lançadas no sistema, juntamente com um comparativo entre ambas.



Seções

Comparativo de Receitas/Despesas

Essa seção nos mostrará um totalizador de receitas e despesas no formato de pizza, possibilitando

ver de forma clara como se encontra a situação do negócio no período filtrado. Além disso, podemos observar um percentual ao lado dos termos Receitas e Despesas, onde conseguimos visualizar o percentual de despesas ou receitas no gráfico.

Recebimentos(receitas)

Exibe o total de receitas da empresa no período informado. É possível entender qual a origem da maior parte de suas receitas, podendo ser um Empréstimo, Investimento ou até mesmo Recebimentos de vendas(essas opções podem variar de acordo com os tipos de Receitas cadastrados no sistema).


Pagamentos(despesas)

Exibe o total de despesas da empresa no período informado. É possível entender qual a origem da maior parte de suas despesas, podendo ser de Energia Elétrica, Combustível, Juros Pagos ou até mesmo Impostos (essas opções podem variar de acordo com os tipos de Despesas cadastrados no sistema).

Filtros

Recebimentos X Pagamentos por Período

Essa opção nos mostrará todos recebimentos e pagamentos da empresa em seu tempo de vida.



Como é possível ver na imagem acima, existe a possibilidade de realizar filtros determinados períodos. Estes filtros serão aplicados as seguintes seções:

- Comparativo de Receitas/Despesas;
- Recebimentos(receitas);

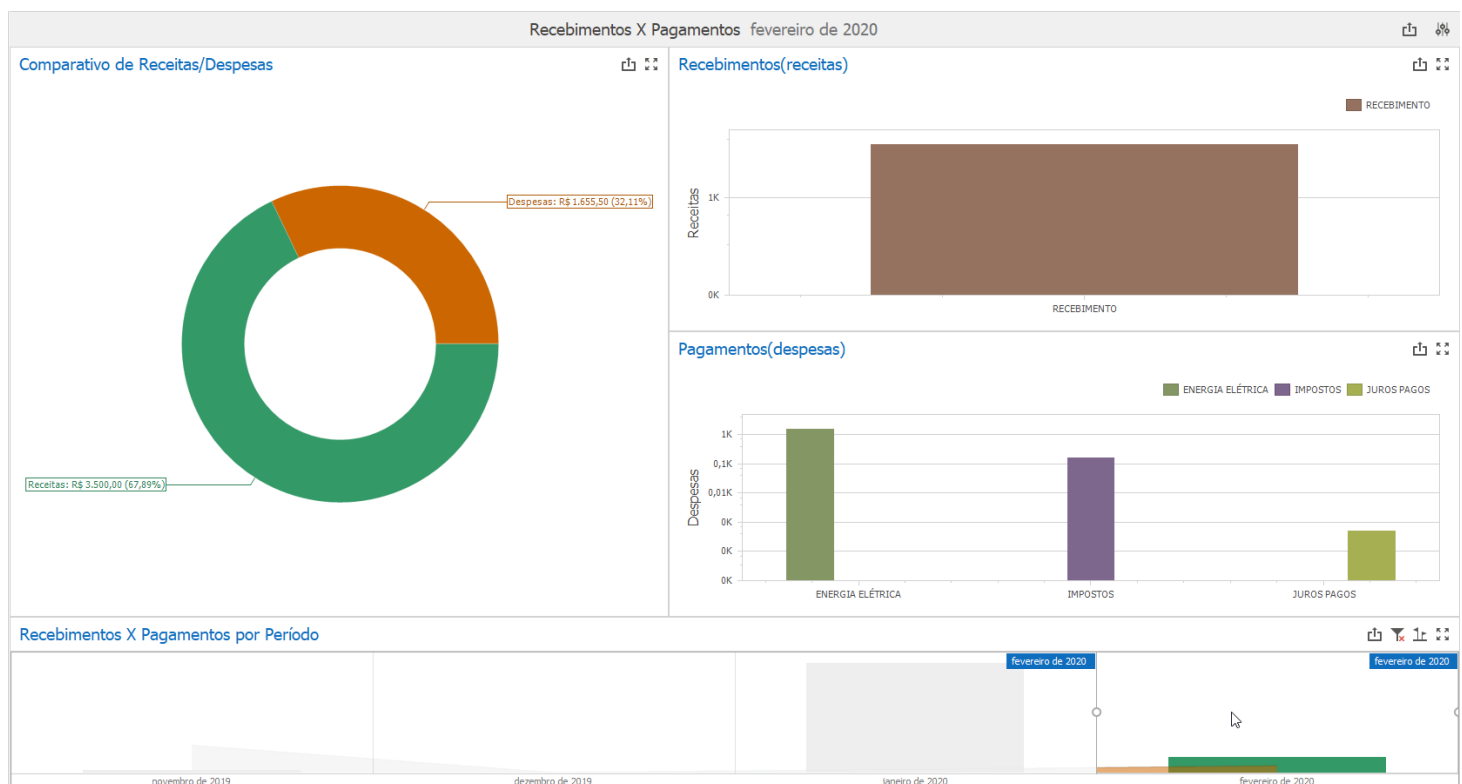
- Pagamentos(despesas);

Vale ressaltar que o gráfico apresenta uma variação de cores, tendo diferentes significados para cada uma delas, sendo:

- **Cor Verde** representa o total de receitas no período;
- **Cor Laranja** representa o valor total de despesas no período;

Interatividade

Os dashboards(painéis) são interativos, isso significa que existe a possibilidade de realizar alterações em determinadas áreas que resultarão em diferentes informações na tela. Abaixo é possível ver um exemplo onde são aplicados filtros interativos para mudar o resultado das informações dispostas em tela.



Contas a Pagar X Receber

Receitas por Tipo

Despesas por Tipo

Recebimentos em Cartão