

Integração Skylack

Documento referente a integração feito com o sistema da Skylack, referente a importação de receitas de Tintas para controle de estoque e montagem de tintas.

Como usar

Sistema Skymix

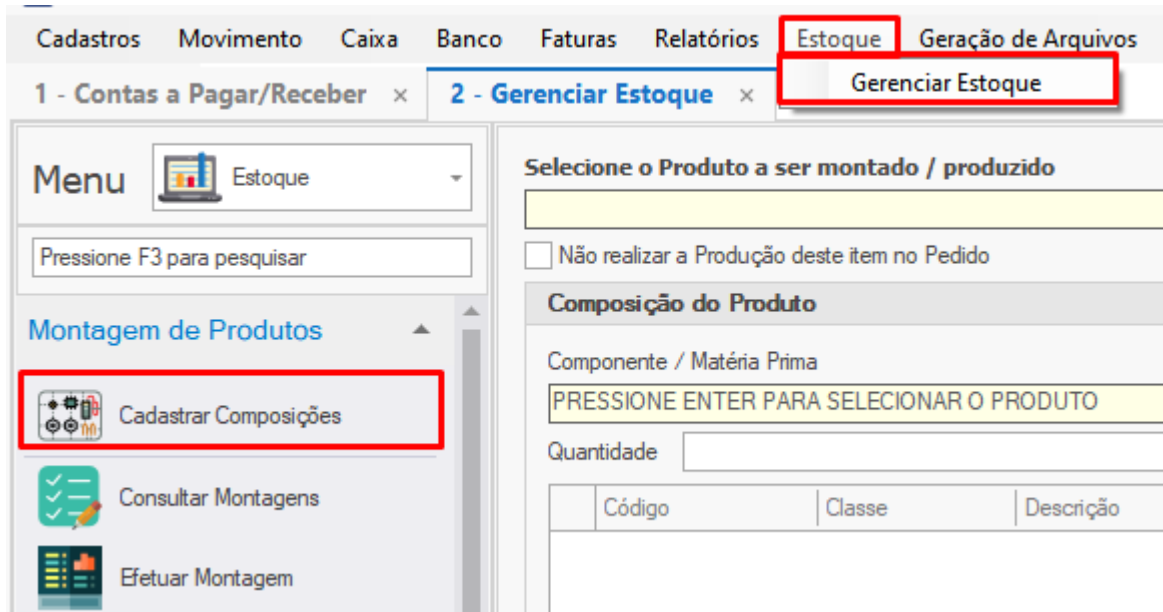
No sistema da Skylack será necessário que gere as receitas, avaliar certo com o suporte da skylack onde fica isso no software deles, é um processo que pode demorar alguns minutos até que gere toda a relação de cores e bases de cores e suas relações. Após pronto provavelmente terá os arquivos semelhantes a foto:

Para precificação o sistema da skymix utiliza gramas no calculo do valor unitário, o sistema considerará o valor com base nisso, então é necessário que sejam cadastrados em gramas, a unidade de medida principal, e possa estar utilizando unidades de medidas auxiliares para a realização de vendas. Devido a componentes podendo chegar a menos de uma grama. e o sistema TryERP não conseguir tratar as possiveis casas decimais.

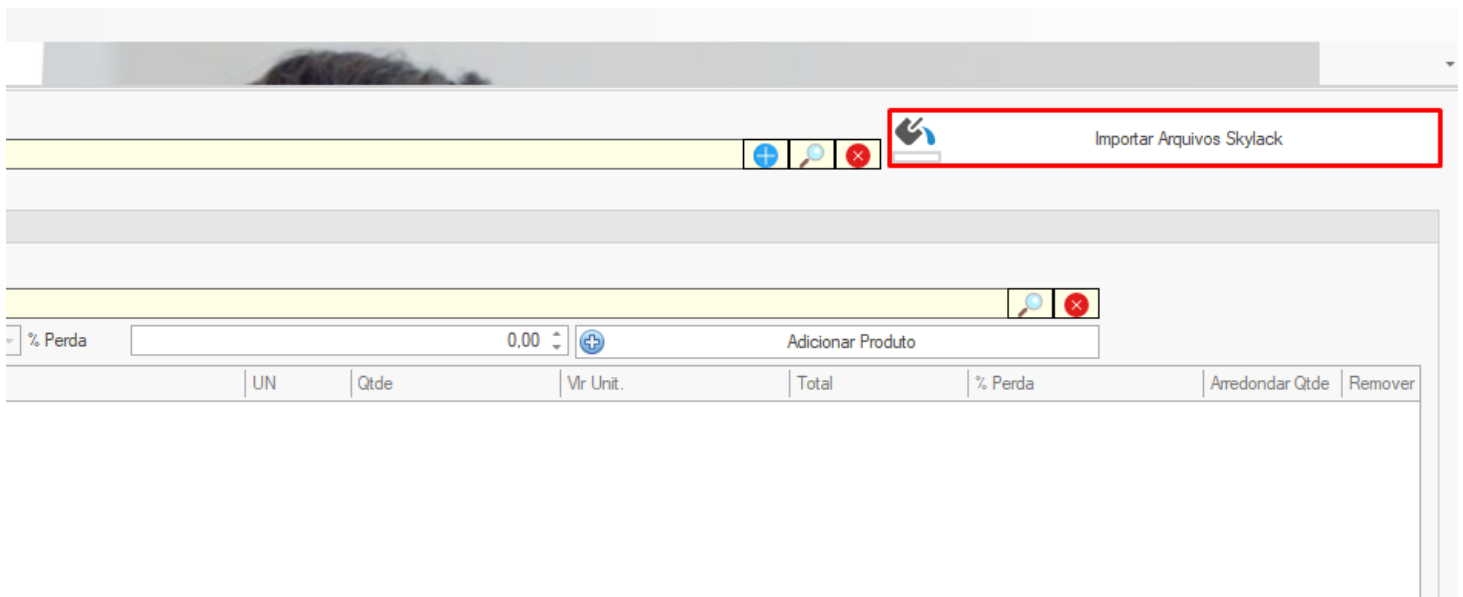
Downloads > Integracao_-_2.43_-_18-01-2024 (1) > Integracao - 2.43 - 18-01-2024				Pesquisar em Integracao - 2.43 - 18-01-2024	
Nome	Data de modificação	Tipo	Tamanho		
Base.txt	18/01/2024 14:22	Documento de Te...	58 KB		
Embalagem.txt	18/01/2024 14:22	Documento de Te...	4 KB		
Formula.txt	18/01/2024 14:22	Documento de Te...	6.914 KB		
InfGrupo.txt	18/01/2024 14:22	Documento de Te...	1 KB		
InfsGrupo.txt	18/01/2024 14:22	Documento de Te...	1 KB		
Medidas.txt	18/01/2024 14:22	Documento de Te...	13 KB		
Montadora.txt	18/01/2024 14:09	Documento de Te...	4 KB		
PrecoForm.txt	18/01/2024 14:21	Documento de Te...	857 KB		
Produto.txt	18/01/2024 14:09	Documento de Te...	7.347 KB		

Sistema TryERP

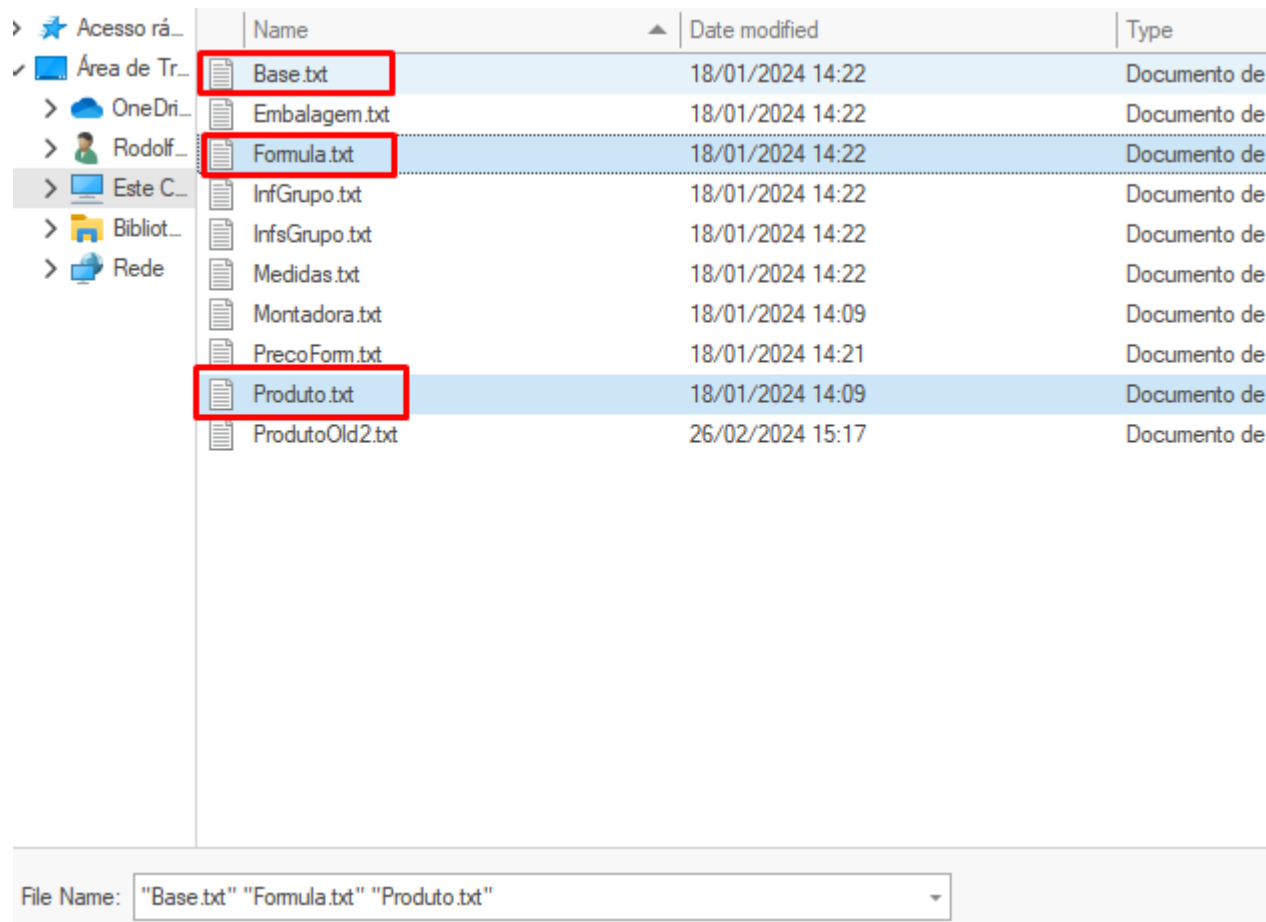
Acessará o Menu Estoque -> Gerenciar Estoque -> Cadastrar Composição



No canto direito superior terá o botão para carregar os arquivos da Skylack. será necessário apenas os arquivos (Base.txt, Formula.txt e Produto.txt) os três devem ser carregados no mesmo instante.



Para selecionar múltiplos arquivos, basta segurar a tecla ctrl e ir clicando nos arquivos necessários!



e então o processo dará início e será criado as receitas conforme os arquivos.

A tela aparentará estar trabalhando sozinho, caso seja fechada, o processo será encerrado. sistema estará indisponível para uso nessa maquina durante o processo.

Possíveis Erros

O sistema pode reportar erro durante o processo de criação, caso exista o produto, mas a base dele não exista o processo é finalizado reportando ao cliente qual Base está faltando, sendo necessário cadastrá-la no sistema e colocar o cód de ref de fabrica necessário.

As receitas não cadastradas serão reportas ao final do processo onde não foi encontrado devido a falta ou informação diferente da referência de fábrica.

Revision #3

Created Mon, Feb 26, 2024 8:07 PM by Rodolfo Becker

Updated Mon, Feb 26, 2024 11:18 PM by Rodolfo Becker