

# Como consultar o código/descrição ANP do Produto?

O código e descrição da ANP (*Agência Nacional do Petróleo, Gás Natural e Biocombustíveis*) são informações obrigatórias para produtos como gás, combustíveis entre outros.

No Grupo de Combustíveis, foi adicionado o campo "Descrição ANP" que é obrigatório e deve ser informado com base no SIMP (Sistema de Informações de Movimentação de Produtos).

Este código/descrição deve ser informado no **Cadastro do Produto** para que quando seja realizada a emissão do documento fiscal não ocorra **Rejeição** pelo SEFAZ.

## Clique em uma das opções:

- Não tenho o código ANP;
- Tenho o código ANP e desejo verificar apenas qual a respectiva descrição;

---

## Não tenho o código ANP

Caso não tenha o código ANP, será necessário buscarmos ele na **Nota Fiscal Eletrônica** de Entrada (aquela que o fornecedor emite para sua empresa).

## 1º Passo - Localizar a NFe de entrada



















Para isto, você deve solicitar ao seu fornecedor que envie o **Arquivo XML** do documento fiscal que consta os produtos em questão.

Outra opção possível é consultar a Nota Fiscal Eletrônica pela chave de acesso. Essa consulta pode ser feita **aqui**. No portal da nota fiscal eletrônica também é possível obter o XML.

Outra opção seria através da Manifestação do destinatário. Poderá salvar o XML.

## 2º Passo - Abrir o arquivo XML

Você deverá abrir o arquivo XML clicando sobre o arquivo com o botão direito e indo na opção **Abrir com > Internet Explorer**.

Nome	Data de modificaç...	Tipo	Tamanho
 NFe4...	18/09/2018 12:01	Documento XML	7 KB
 NFe4...	18/09/2018 12:06	Documento XML	11 KB
 NFe4...	18/09/2018 12:10	Documento XML	10 KB
 NFe4...	18/09/2018 12:12	Documento XML	8 KB
 NFe4...	18/09/2018 12:13	Documento XML	7 KB
 NFe4...	18/09/2018 12:14	Documento XML	7 KB
 NFe4...	18/09/2018 12:17	Documento XML	8 KB
 NFe4...	18/09/2018 12:19	Documento XML	9 KB
 NFe4...	18/09/2018 12:22	Documento XML	11 KB
 NFe4...	18/09/2018 12:26	Documento XML	7 KB
 NFe4...	18/09/2018 16:36	Documento XML	7 KB
 NFe4...	18/09/2018 16:38	Documento XML	7 KB
 NFe4...	18/09/2018 16:52	Documento XML	7 KB
 NFe4...	21/09/2018 13:21	Documento XML	7 KB
 NFe4...	21/09/2018 14:31	Documento XML	7 KB
 NFe4...	25/09/2018 15:42	Documento XML	7 KB
 NFe4...	03/09/2018 17:16	Documento XML	7 KB
 NFe4...	03/09/2018 17:18	Documento XML	7 KB
 NFe4...	10/09/2018 12:48	Documento XML	7 KB
 NFe4...	21/09/2018 14:24	Documento XML	7 KB
 NFe4...	21/09/2018 14:26	Documento XML	7 KB
 NFe4...	25/09/2018 15:46	Documento XML	7 KB
 NFe4...	29/09/2018 07:32	Documento XML	7 KB
 NFe4...	29/09/2018 07:33	Documento XML	7 KB

## 3º Passo - Localizar código ANP no arquivo XML

Após abrir o documento fiscal, aperte o atalho **Ctrl F** do seu teclado e digite a seguinte informação

na caixa de texto que irá surgir: `cProdANP` em seguida aperte a tecla `Enter` para que a busca seja feita.

```
<det nItem="1">
- <prod>
    <cProd>2</cProd>
    <cEAN/>
    <xProd>GAS GLP P-13</xProd>
    <NCM>27111910</NCM>
    <CEST>0601100</CEST>
    <CFOP>5405</CFOP>
    <uCom>UN</uCom>
    <qCom>10.00</qCom>
    <vUnCom>90.00</vUnCom>
    <vProd>900.00</vProd>
    <cEANtrib/>
    <uTrib>UN</uTrib>
    <qTrib>10.00</qTrib>
    <vUnTrib>90.00</vUnTrib>
    <indTot>1</indTot>
- <comb>
    <cProdANP>210204001</cProdANP>
    <UFCons>PR</UFCons>
    </comb>
</prod>
```

Perceba que a localização do código está em **amarelo**, você deverá copiar o código que está entre `<cProdANP>` `</cProdANP>`.

## 4º Passo - Localizar a descrição ANP para o produto

Agora que você já possui o código ANP do seu produto, deveremos consultar a tabela onde constam respectiva descrição para o código.

Você deverá **clicar aqui** para acessar o documento em PDF com as descrições. Com o documento PDF aberto, aperte o atalho `Ctrl F` e cole o código que obtemos no passo anterior.

6 de 18		210204001	1/1
110203023	GAROPA		
110101017	GAROPA		
110101018	GAROPINHA		
210302004	GÁS ÁCIDO		
210101001	GÁS COMBUSTÍVEL		
210302003	GÁS DE XISTO		
210302002	GÁS INTERMEDIÁRIO		
210204001	GÁS LIQUEFEITO INTERMEDIÁRIO		
220101003	GÁS NATURAL COMPRIMIDO		
220101004	GÁS NATURAL LIQUEFEITO		

A primeira coluna é o Código ANP e a segunda coluna é a Descrição.

No caso do produto em questão, a descrição que deveremos inserir no cadastro do produto será **GÁS LIQUEFEITO INTERMEDIÁRIO**.

Com essas informações, você poderá dar seguimento no cadastro de **Gás** e **Combustíveis/Óleos**.

## Tenho o código ANP e desejo verificar apenas qual a respectiva descrição

Caso você tenha o código ANP, poderá seguir a partir do **4º Passo** do tópico anterior, onde é feita a busca na tabela.

Revision #15

Created Tue, Aug 21, 2018 9:21 PM

Updated Sat, Jul 29, 2023 1:28 PM by Debora