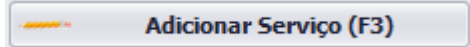


Alocando Serviços na OS


Para registrar os Serviços que serão fornecidos nesta OS:


1. Pressione duas vezes F3 no seu teclado, ou clique no botão Adicionar Serviço



, uma nova tela de Alocando Serviço na OS irá abrir

2. Para selecionar um serviço, clique na lupa , ou digite o nome do serviço e pressione Enter no seu teclado

3. Para cadastrar um novo serviço se necessário, clique no botão de adicionar , e preencha os dados

4. 

Os serviços foram adicionados.

Revision #7

Created Mon, Sep 3, 2018 12:31 PM

Updated Thu, Sep 27, 2018 12:34 PM