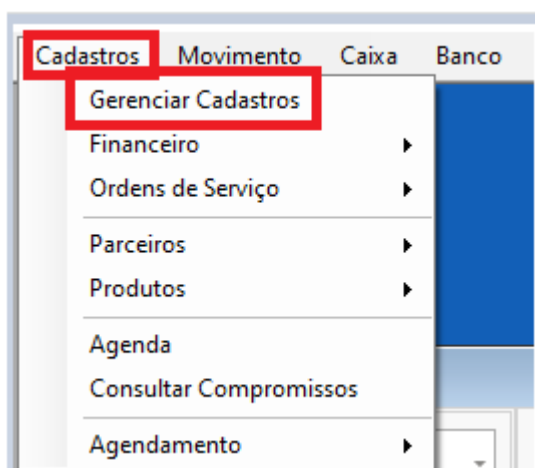
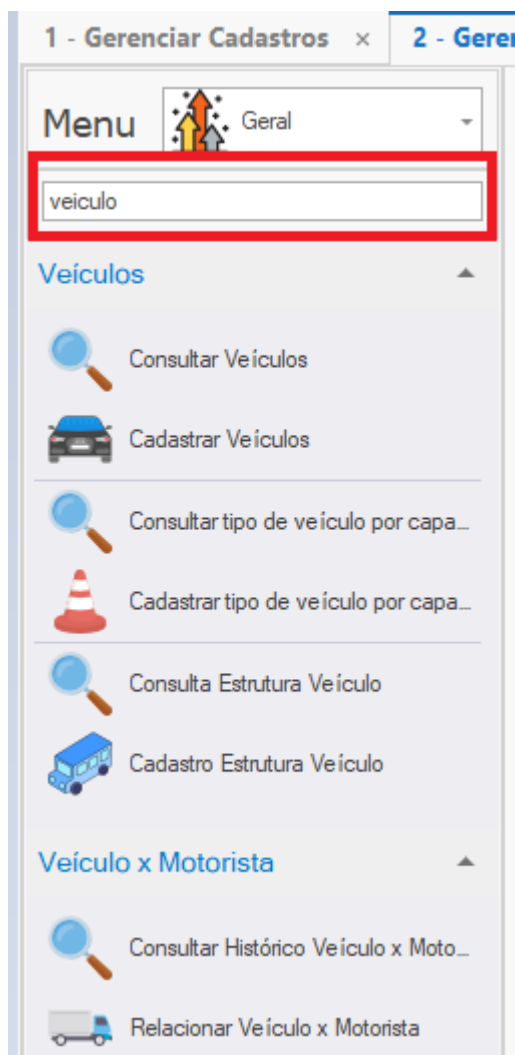


# Cadastrar e Consultar Tipo de Veículo por Capacidade

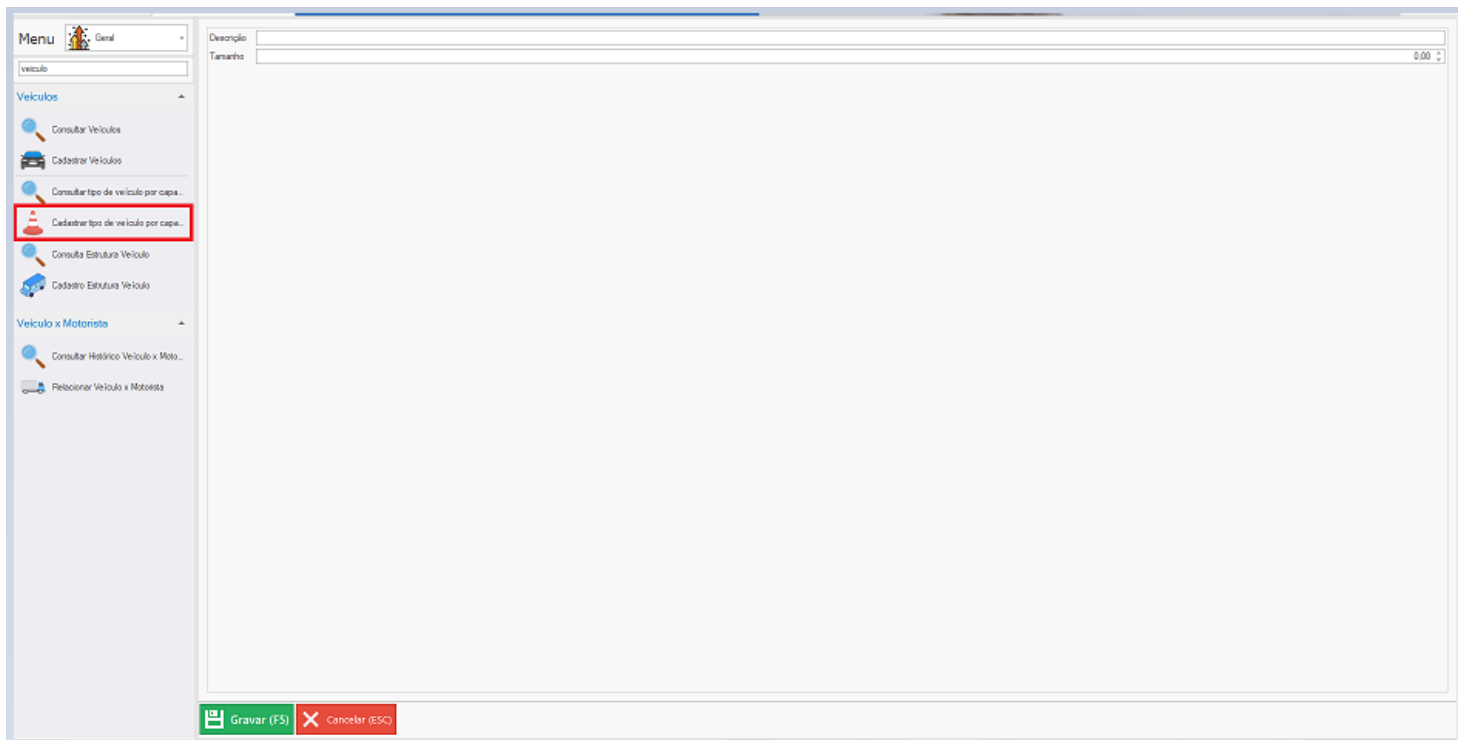
Neste manual iremos lhe mostra a opção de poder cadastrar e gerenciar diferentes tipos de capacidade de veículos que serão utilizados nos processos de logística, transporte e ordens de carga.

Você vai acessar o menu **Cadastros**, depois irá na opção **Gerenciar Cadastros**, no campo de pesquisa, você pode pesquisar por Tipo e o sistema irá exibir as opções, Consultar Tipo de Veiculo por capacidade e Cadastrar Tipo de Veiculo por capacidade.





Clicando em Cadastrar Tipo de Veiculo por capacidade o sistema irá exibir a tela com o campo para informar a descrição e a capacidade, que deseja definir para esse tipo de veiculo.

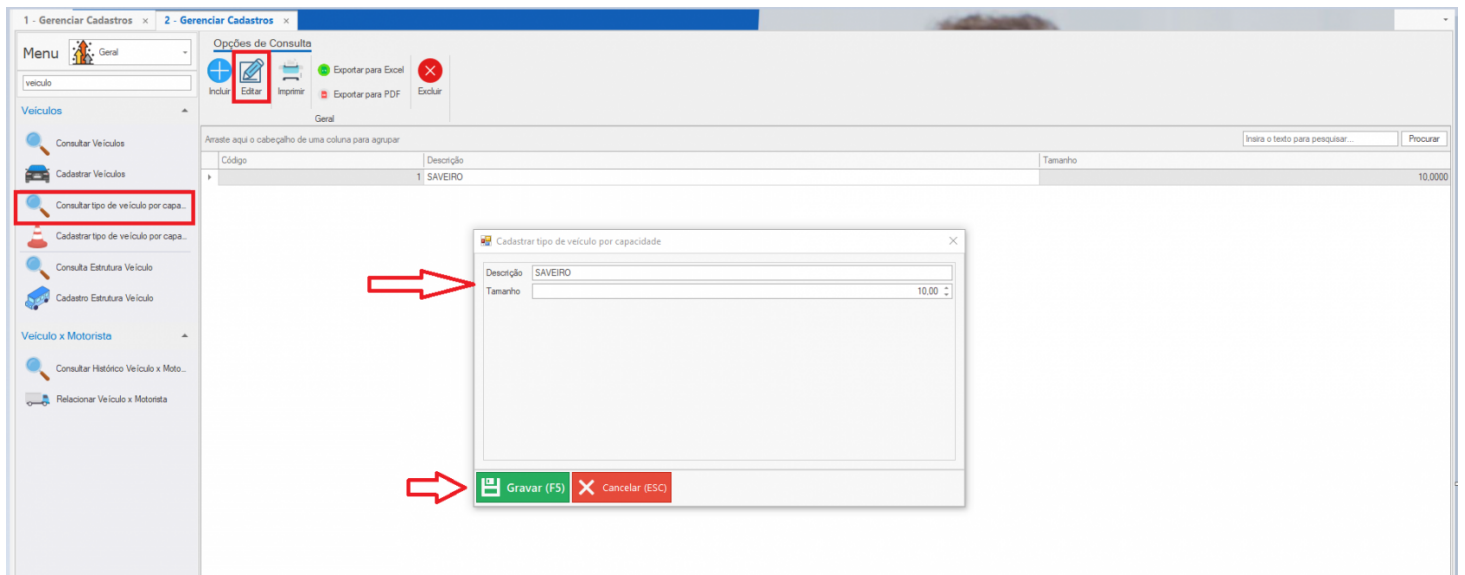


- **Descrição:** Campo de texto livre para descrever o tipo de veículo ou categoria. (ex moto, van, caminhão 3/4,,Carreta Baú)
- **Tamanho:** Campo numérico onde você define a **capacidade do veículo**, que pode variar conforme a lógica da empresa:  
(ex: pode ser peso (kg ou toneladas), volume (m<sup>3</sup>), um índice interno)

Após informar os campos com as informações necessárias, pode clicar no botão gravar, ou pressionar a tecla F5 e irá gravar o cadastro.

## Consultar tipo de veículo por capacidade

Clicando na opção Consultar Tipo de Veiculo por capacidade, o sistema irá exibir que já tem cadastrado.



Nesta tela também é possível editar os cadastros já realizados, basta clicar sobre o cadastro que precisa editar, e clicar no botão Editar na parte de cima da tela. Irá abrir o cadastro, irá abrir a tela com a descrição do gênero, pode ser feita a alteração conforme precisar e clicar em gravar ou na tecla F5 do seu teclado.

Revision #2

Created Tue, Apr 8, 2025 6:47 PM by Laércio Bunzen

Updated Tue, Apr 8, 2025 7:13 PM by Laércio Bunzen