

Geração de arquivo Sintegra com Registro 74 (Inventário)

Neste manual veremos de que forma gerar no sistema tryideas o arquivo **Sintegra** juntamente com o **Registro 74**.



1º Passo: antes de iniciarmos a geração do arquivo em si, será necessário primeiramente gerar um inventário do período desejado em seu sistema. Caso ainda não saiba fazer basta seguinte este manual: Tipos de Inventário e Como Gerá-los;

2º Passo: com o inventário pronto, procure nos menus superiores de seu sistema a opção **Geração de Arquivos**, depois vá até **Sintegra**:

2 - Sintegra

Filial

1 - TRYIDEAS SISTEMAS



Data

01/07/2020

a



31/07/2020

Caminho Arquivo

☐ Destacar impostos (Não utilizado por empresas do Simples Nacional)

☐ Gerar Registro 74 (Inventário)

Inventário




☐ Arredondar Totais para o Valor mais alto

☐ Não gerar registros opcionais do Cupom Fiscal

Finalidade do Arquivo

☒ Normal ☐ Retificação Total ☐ Retificação Aditiva ☐ Desfazimento

 Gravar (F5)



3º Passo: preencha os campos **Filial** e **Data**, sendo que a data corresponde ao período que o sistema buscará as informações para adicionar no arquivo;

4º Passo: clique sobre **Caminho Arquivo** e selecione em qual local você deseja salvar o arquivo;

Caso utilize o **sistema remoto**, salve em "This PC > Disco C > ..." conforme este outro manual: Salvamento de Arquivos na Máquina Virtual;

5º Passo: para adicionar o inventário no arquivo, clique sobre a opção **Gerar Registro 74 (Inventário)** e depois vá até o campo correspondente para selecionar o relatório previamente gerado;

☒ Gerar Registro 74 (Inventário)

Inventário **2 - INVENTÁRIO DE EXEMPLO**  

6º Passo: após relacionar o inventário, já é possível **Gravar**:

2 - Sintegra

Filial **1 - TRYIDEAS SISTEMAS**  

Data 01/01/2020 a 31/12/2020

Caminho Arquivo C:\Users\tryideas\Desktop\Sintegra_1_-_TRYIDEAS_SISTEMAS_01_01_2020_31_12_2020.txt

☐ Destacar impostos (Não utilizado por empresas do Simples Nacional)

☒ Gerar Registro 74 (Inventário)

Inventário **2 - INVENTÁRIO DE EXEMPLO**  

☐ Arredondar Totais para o Valor mais alto

☐ Não gerar registros opcionais do Cupom Fiscal

Finalidade do Arquivo

☒ Normal ☐ Retificação Total ☐ Retificação Aditiva ☐ Desfazimento

 Gravar (F5)

Neste exemplo estou gerando o arquivo com as informações de todo o ano de 2020, sendo que indiquei para o sistema salvar ele na minha Área de Trabalho.

Revision #3

Created Mon, Aug 31, 2020 12:39 PM by João Pedro

Updated Mon, Aug 31, 2020 6:36 PM by João Pedro