

# Consulta de Faturas

Nesse caso a tela de **consulta de movimentos** te disponibiliza localizar a fatura referente ao movimento emitido, basta na tela de consulta de movimentos **expandir o "+"** ir na aba de **Fatura** e clicar no botão **Consultar Fatura**. Conforme imagem abaixo:

Após clicar em consultar fatura o sistema te trará a tela de consulta de faturas com a fatura já filtrada para verificar as informações dessa fatura.

Nesse caso a tela de **consulta de notas fiscais** te disponibiliza localizar a fatura referente ao movimento emitido, basta na tela de consulta de notas fiscais selecionar a nota que deseja verificar a fatura, ir na aba de **Fatura** e clicar no botão **Consultar Fatura**. Conforme imagem abaixo:

Status da NFe	Produtos	Totais	Status Email	Eventos	Cobrança	Fatura	Histórico do Status	Veículo
		Parcela	Vencimento	Valor	Saldo			
▶	Consultar Fatura	1	11/03/2020	10,00	0,00			

Após clicar em consultar fatura o sistema te trará a tela de consulta de faturas com a fatura já filtrada para verificar as informações dessa fatura.

Consulta de fatura através da tela de consulta de faturas.

# Analizando Informações de Liquidação para Exclusão de Liquidação

Conseguindo realizar os passos acima você encontrará o resultado da busca semelhante a imagem abaixo:

Consultar Faturas

Filial

Parceiro

Vendedor

De

De

a

02/11/2019

01/06/1919

20/08/2020

Mostrar

Tipo

Ordem

Abertas

Receita

Data Emissão

Pagas

Despesa

Nome Parceiro

Todas

Nº Docto

Nº Lote

Nº Duplicata

Cód. Fatura

0

0

2026

Pesquisar (F3)

Mais Filtros

Arraste aqui o cabeçalho de uma coluna para agrupar

Insira o texto para pesquisar...

Procurar

Dados da Fatura								Valores			
Código	Nº Docto	Data de Emissão	Emitente	Parceiro	Histórico	Agrupada	Motivo Baixa	Lote	Valor	Saldo	Vlr. E
2026	6	24/02/2020	TRYIDEAS	RODOLFO					57,00	0,00	

1

57,00

0,00

Editar Fatura

Excluir Fatura

Exportar para Excel

Imprimir Duplicata





Cancelar Baixa das Parcelas

Anexar Comprovantes

Nela é possível verificar as informações de liquidação, como, qual o caixa em que foi liquidado, data do caixa entre outras informações.

Recomenda-se utilizar como base o código de caixa e sua sequencia, pois é possível abrir quase

infinitos caixas no mesmo dia, caso aconteça de abrir mais de um caixa no mesmo dia, a sua sequencia de caixa irá ter um valor diferente de 1 baseado na quantidade de caixas que abriu, por isso ao utilizar como base o **Código Caixa** e **Seq. Caixa** não terá erro ao localizar os caixas para logar neles e realizar as exclusões.

Dados da Fatura									Valores		
Código	Nº Docto	Data de Emissão	Emitente	Parceiro	Histórico	Agrupada	Motivo Baixa	Lote	Valor	Saldo	Vlr. E
▶ 	1025	1	19/02/2020	TRYIDEAS	RODOLFO FELIPE BECKER				23,75	0,00	
<div> <div>Parcelas</div> <div>Liquidações</div> <div>Centro de Custo</div> <div>Origem da Fatura</div> </div>											
	Código Caixa	Seq. Caixa	Data Caixa	Data Ocorrência	Operação Caixa	Valor	Cód Liquidação	Cód. Operador	Histórico		
▶ 	2007	1	18/02/2020	06/03/2020	RECEBIMENTO	23,75	1018	1			

**Agora que você sabe qual o Código do Caixa, pode estar localizando ele reabrindo se estiver fechado e logando nele. Clique aqui para ler a documentação de Consulta e Reabertura de Caixa**

Revision #6

Created Mon, Mar 9, 2020 2:55 PM by Rodolfo Becker

Updated Mon, Mar 23, 2020 5:34 PM by Rodolfo Becker