

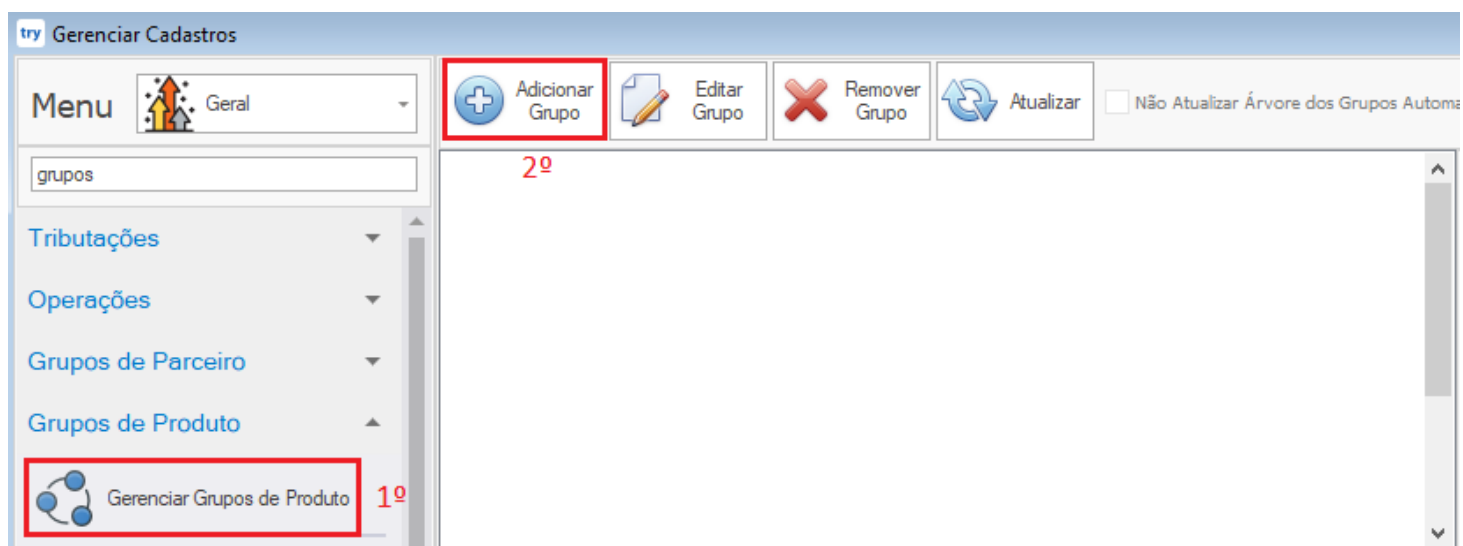
Cadastro de Grupo de Produtos

Descrição

Conforme o Grupo Fiscal, o Grupo de produtos possui uma característica semelhante, que é uma forma de agregar produtos de uma mesma natureza ou afinidade utilizada, permitindo assim uma facilidade de seleção dos produtos que pertencem a esse agrupamento em momentos de necessidade, como gerar etiquetas, gerar relatórios, fazer levantamentos de estoque e ainda na classificação para diferenciar algumas tributações, em casos que a empresa necessite criar um método de classificação além do grupo fiscal foi liberado esse método permitindo assim mais uma quebra de classificação pelos produtos.

Operacional

Recomenda-se primeiramente verificar se já possui o grupo cadastrado, caso contrario criar. Para criar clique em **Cadastros > Gerenciar Cadastros** > na aba em branco digite **Grupos** > clique em **Gerenciar Grupos de Produtos**. Para adicionar um novo grupo clique em **Adicionar Grupo**.



Ao abrir a tela para criar um novo grupo, deixe marcado a opção **Grupo Pai**, coloque a **descrição**

desse grupo e depois clique em **gravar**. Todo grupo novo poderá deixar marcado grupo pai.

☒ Grupo Pai

Descrição

ROUPAS

Grupo Pai

Cód. Grupo

01

Cadastre os Grupos numa sequência Ex.: 01.03.02

Agrupamento


01


Cor

[Limpar Cor](#)

Opções

☐ Solicitar informar o garçom no app Comandas, para este grupo

 F5 - Gravar

 Cancelar

Ficará assim:

 Adicionar Grupo

 Editar Grupo

 Remover Grupo

 Atualizar

..... 01 ROUPAS

É permitido dentro dele realizar subgrupos, basta clicar em cima do grupo que criou para ficar em azul e clique em **Adicionar Grupo**, ao abrir, a opção grupo pai **não pode** estar marcada, e coloque a descrição e clique em **gravar**.

Adicionar Grupo

Editar Grupo

Remover Grupo

Atualizar

☐ Não Atualizar Árvore dos Grupos Automaticamente

Imprimir

01 ROUPAS 1º

Grupo Pai

Descrição

CAMISETAS 3º

Grupo Pai

01 ROUPAS

Cód. Grupo

01

Cadastre os Grupos numa sequência Ex.: 01.03.02

Agrupamento

01.01

Cor

[Limpar Cor](#)

Opções

☐ Solicitar informar o garçom no app Comandas, para este grupo

4º

F5 - Gravar

Cancelar

Código	Produto	Sequên...

Ficará assim:

Adicionar Grupo

Editar Grupo

Remover Grupo

Atualizar

01 ROUPAS

01.01 CAMISETAS

Possuindo o cadastro existente basta vincular no produto o grupo. Na tela de **Cadastros> Produtos> Consultar produtos**.

Pesquise o produto e clique duas vezes em cima dele para abrir a tela. No campo do **Agrupamento** clique na lupa para selecionar o grupo desejado e depois clique em **gravar**. Poderá fazer com todos os produtos que deseja ter agrupamentos.

Cadastrar Produto

Dados Principais | Dados Adicionais (Opcional) | Unidades de Medida | Custo/Preço de Venda | Produtos Similares | Máquinas de Produção

Dados do Produto

Código: 1

Descrição: NOTA FISCAL EMITIDA EM AMBIENTE DE HOMOLOGACAO - SEM VALOR FISCAL

Cód. GTIN: Un. Med. UNIDADE NCM: 00000000

Preço Custo: Lucro(%): 0,00 Preço Venda:

Grupo Fiscal: 1 - PADRAO CEST:

Agrupamento: **PRESSIONE ENTER PARA SELECIONAR O AGRUPAMENTO**

Marca: PRES

Filial: PRES

Ref. Fábrica:

Origem:

Cód. Barras:

Grupo Série: PRES

Ajustar Saldo em:

Seleção de Dados

Descrição	Código
01 - ROUPAS	23
01.01 - ROUPAS / CAMISETAS	24

Selecione (ENTER) Cancelar (ESC)

Opções

- ☒ Produto para Venda
- ☐ Produto Baixado
- ☐ Produto é um Veículo Novo
- ☐ Produto é um Medicamento
- ☒ Controlar Estoque
- ☐ Produto de Balança
- ☐ Produto é um Serviço
- ☐ Grade
- ☐ Consignação
- ☐ Produto é uma Vacina
- ☐ Produto é uma Pizza
- ☐ Produto é um Kit
- ☐ Controlar Lotes
- ☐ Controlar Número de Série
- ☐ Produto é um Gerador
- ☐ Controlar Estoque por Pedido
- ☐ Disponível no Aplicativo

Informações sobre

Custo

Preço Compra: 0,0000

Preço Venda

Preço Venda: 0,0000

Classificações do Produto


Código	Sequência	Descrição	Unidade	Cód. GTIN	Código Barras	NCM	Preço	Inativo?	Ref. Fábrica
--------	-----------	-----------	---------	-----------	---------------	-----	-------	----------	--------------


Gravar (F5) Cancelar (ESC)


Formas de Cadastrar os Grupos


Alguns exemplos de grupos cadastrados no sistema para facilitar o entendimento.

- Agrupamento simples:

Adicionar Grupo

Editar Grupo


Remover Grupo


Atualizar


☐ Não Atualizar

- 01 LANCHES
- 02 BEBIDAS
- 03 CHOPPS
- 04 PRATOS
- 05 PORÇÕES
- 06 DRINKS

- Agrupamento com subgrupos:

Adicionar Grupo

Editar Grupo


Remover Grupo


Atualizar


☐ Não Atualizar


- 01 LANCHES
- 02 BEBIDAS
 - 02.01 REFRIGERANTES
 - 02.02 ÁGUAS
 - 02.03 SUCOS
- 03 CHOPPS
 - 03.01 CLAROS
 - 03.02 ESCUROS
- 04 PRATOS
- 05 PORÇÕES
 - 05.01 QUENTES
 - 05.02 FRIAS
- 06 DRINKS
 - 06.01 COQUETÉIS
 - 06.02 DOSES

- Agrupamento com subgrupos e subdivisões:

Adicionar Grupo

Editar Grupo

Remover Grupo

Atualizar

☐ Não Atua

01 LANCHES

02 BEBIDAS

02.01 REFRIGERANTES

02.01.01 COCA COLA

02.01.02 FANTA

02.01.03 GUARANÁ

02.02 ÁGUAS

02.03 SUCOS

03 CHOPPS

03.01 CLAROS

03.01.01 KAISER

03.01.02 AMSTEL

03.01.03 HEINEKEN

03.02 ESCUROS

04 PRATOS

05 PORÇÕES

05.01 QUENTES

05.02 FRIAS

06 DRINKS

06.01 COQUETÉIS

06.02 DOSES

Revision #15

Created Sat, Feb 16, 2019 12:46 PM by Rodolfo Becker

Updated Sat, Sep 9, 2023 2:51 PM by Debora