

Erro na validação de XML - The 'http://www.portalfiscal.inf.br/ nfe:vICMSUFDest' element is invalid

Erro na validação de XML

- The 'http://www.portalfiscal.inf.br/nfe:vICMSUFDest' element is invalid
- The value 'XXXX' is invalid according to its datatype 'http://www.portalfiscal.inf.br/nfe:TDec_13'
- The Pattern constraint failed. / Data at the root level is invalid. Line 1, position 1.

Causa

Um dos erros que ocorrem ao gerar uma nota interestadual é o erro de partilha negativa. Caso sua empresa seja do simples nacional e esse erro ocorre sempre que você faz notas para outros estados provavelmente é algum parâmetro incorreto. Então conecte no suporte para te auxiliarmos a ajustar.

Solução

Caso sua empresa seja do Simples Nacional, basta seguir estes passos. Do contrário, você terá que seguir os passos descritos neste tópico.

Solução para empresas do Simples Nacional:

Caso sua empresa esteja no regime Simples Nacional, basta seguir os passos abaixo para solucionar o problema no documento fiscal que está emitindo. Lembre-se que você deve estar nos procurando através dos nossos canais de suporte para que possamos analisar a situação com o objetivo de não ocorrer o problema novamente.

1º Passo - Editar o produto

Supondo que você já esteja com o documento fiscal aberto na tela de Consulta de Notas, basta clicar sobre a aba **Produtos** e após isso em **Editar Produto**:

Status da NFe | Produtos | Totais | Status Email | Eventos | Cobrança | Fatura | Histórico do Status | Veículo

Código da Situação: 99999

Status: Erro na validação do XML... - The http://www.portalfiscal.inf.br/nfe:vICMSUFDest element is invalid - The value '-155.88' is invalid according to its datatype 'http://www.portalfiscal.inf.br/nfe:TDec_1302' - The Pattern constraint failed. / Data at the root level is invalid. Line 1, position 1.

Chave de Acesso: 41200410720060000132550010000210181762843650

Cancelar Nota | Reemitir Nota | Obter Status da Nota | Emitir Nota em Contingência | Inutilizar Numeração

“ Nota importante


Caso seu documento fiscal tenha mais de 1 produto, será necessário verificar quais produtos o problema ocorreu. Para fazer isso é bem simples, basta arrastar a barra inferior da tela até a coluna do **Valor ICMS UF Destino**:

	BC ICMS FCP	Aliq. ICMS FCP	Valor ICMS FCP	BC ICMS UF Destino	Aliq. ICMS UF Destino	Valor ICMS UF Destino	Aliq. ICMS UF Origem	Valor ICMS UF Origem	Perc. Partilha ICMS	CEST	Aliq. Imp
				1.299,00	0,00	-155,88	12,00	0,00	100,00		


Editar Produto | Excluir Produto

2º Passo - Alterar o valor do ICMS UF Destino



Na tela em que se abriu, vá até o final da página e procure pelos campos da partilha. O nome é "**ICMS Para UF de Destino**"

ICMS para UF de Destino					
Os cálculos aqui são apenas sugeridos. Confira sempre a legislação vigente sobre a forma correta de calcular o imposto. O imposto de partilha do ICMS, assim como o Fundo de Combate a Pobreza são relativamente novos e ainda em fase de implementação nos Estados					
Valor Base ICMS UF Destino	0,0000	Aliq. Interna UF Destino	0,00	Aliq. Interestadual UF Envolvidas	0,00
% Partilha ICMS Interestadual	0,00	Valor ICMS UF Destino	-155,8800	Valor ICMS UF Remetente	0,0000
Valor Base FCP UF Destino	0,0000	Aliq. FCP UF Destino	0,00	Valor FCP UF Destino	0,0000
					

Encontre o campo com valor negativo: "**Valor ICMS UF Destino**" e coloque 0 no lugar:

ICMS para UF de Destino					
Os cálculos aqui são apenas sugeridos. Confira sempre a legislação vigente sobre a forma correta de calcular o imposto. O imposto de partilha do ICMS, assim como o Fundo de Combate a Pobreza são relativamente novos e ainda em fase de implementação nos Estados					
Valor Base ICMS UF Destino	1.299,0000	Aliq. Interna UF Destino	0,00	Aliq. Interestadual UF Envolvidas	12,00
% Partilha ICMS Interestadual	100,00	Valor ICMS UF Destino	-155,8800	Valor ICMS UF Remetente	0,0000
Valor Base FCP UF Destino	0,0000	Aliq. FCP UF Destino	0,00	Valor FCP UF Destino	0,0000
					

Valor Aproximado dos Tributos		Informações do Pedido	
Aliq.	0,00	Valor	265,65
		Número Pedido	
		Número Item	

 Gravar (F5)  Cancelar (ESC)

Depois de editar clique em **Gravar**. Após gravar uma tela solicitando se você deseja recalculer os impostos aparecerá, **clique em NÃO** para que o sistema registre corretamente a informação que você alterou.

3º Passo - Reemitindo o documento fiscal

Feito isso, volte para a aba **Status NFe** e reemita a nota:

Status da NFe		Produtos	Totais	Status Email	Eventos	Cobrança	Fatura	Histórico do Status	Veículo			
Item	Produto	Seq.	Descrição	UN	Qtd	Preço	Total	Desconto	Frete	Seguro		
▶ 1	502		NOTA FISCAL EMITIDA EM AMBIENTE...	UNID	1,0000	1.299,000000...	1.299,00	0,00	0,00	0,00		

Feito! Sua nota provavelmente deve ser autorizada, caso o problema persista entre em contato conosco.

Caso sua empresa seja do Simples Nacional e **você tenha acesso a área tributária do sistema**, basta ir até o menu Gerenciar Cadastros > Consultar Emitentes e então clicar duas vezes sobre o cadastro da sua empresa e editar o campo Não calcular a partilha do ICMS na aba Opções, feito isso esse problema não irá ocorrer novamente.

Opções
SPED ICMS
SPED PIS/COFINS
NFSe
NFCe
Cobrança SMS
AT&M (Seguro Carga)
e-Frete

☐ Emitente é uma filial de outra empresa
☐ Emitente Baixado
☐ Não calcular a partilha de ICMS
☐ Beneficia-se de Crédito ICMS
☐ Considerar Aliq. de PIS/COFINS da Tributação na Importação do XML
☒ Enviar notas em método Síncrono (NFe e NFCe)
☐ Emitente é uma Cooperativa
☐ Emite Cupom Fiscal

Se você **não tiver acesso** a área tributária do sistema, basta entrar em contato conosco através dos nossos canais de suporte que iremos realizar a alteração em seu sistema, isso evita que você venha a enfrentar esse problema novamente.

Solução para empresas do Regime Normal:

Esse problema para as empresas que destacam impostos ocorre esporadicamente. Na maioria dos casos, 100% da diferença de alíquotas de ICMS entre os estado é atribuída ao estado de destino, ou seja, o valor do ICMS não é partilhado. Caso o problema aconteça o recomendado é verificar as

seguintes informações:

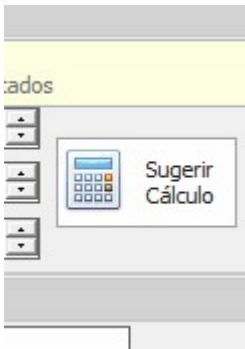
- A alíquota da operação interestadual;
- A alíquota interna do estado de destino;
- A porcentagem de partilha entre os estados.

Com esses dados em mãos é possível configurar o sistema de forma à calcular corretamente. A forma de edição é a mesma das empresas do Simples Nacional. Basta editar os produtos e descer a página até os campos de partilha e preencher os seguintes campos:

- Aliq. Interestadual UF Envolvidas;
- Aliq. Interna UF Destino;
- % Partilha ICMS Interestadual;

Certifique-se de preencher os campos corretamente antes de apertar em **Sugerir Cálculo**.

E então clicar no botão Sugerir Cálculo.



Depois de editar clique em **Gravar**. Após gravar uma tela solicitando se você deseja recalcular os impostos aparecerá, **clique em NÃO** para que o sistema registre corretamente a informação que você alterou.

Feito isso é só **Reemitir** o documento fiscal, como feito neste passo.