

Emitir NFe - sistema completo

Através do menu **Movimento**, acesse a opção **Emissão de Nota/Movimento**

Emissão de Nota/Movimento

Filial: 1 - TRYIDEAS INFORMATICA LTDA Operação: 1 - VENDA NF-E Data de Emissão: 30/08/2018 09:59 Data de Saída/Entrada: 30/08/2018 09:59:3

Parceiro: Condição de Pagamento: Forma: Consumidor Final: 0 - Normal Presença Comprador: 9 - Operação Não Presencial, i

Vendedor: Representante: Produto: Und. Med. Quantidade Vlr. Unitário % Desc. Vlr. Desc. Total

PRESSIONE ENTER PARA SELECIONAR O PRODUTO 0,0000 0,0000 0,00 0,00 0,00

Produtos	Totais	Transporte	Cobrança	Informações Adicionais	Nota Recebida	Dados da Fatura	Documento Referenciado				
Código	Descrição	NCM	CEST	CEAN	UN	Qtd.	Vlr. Unitário	Total	Estoque	Qtd Mínima	Saldo
0,00											

Excluir Estoque: 0,00 Prod. Adicionados: 0 Total ICMS: 0,00 Total IPI: 0,00 Total ICMS ST: 0,00 **Total da Nota: 0,00** Lucro Médio(%): Total Lucro: Total Custo:

F5 - Gravar Nota F9 - Desconto



1º Passo - Informações básicas

Caso deseja que algumas das informações abaixo venham preenchidas automaticamente de forma padrão é possível configura-las. Caso tenha interesse **CLIQUE AQUI**.

1.1 - Filial

Filial



PRESSIONE ENTER PARA SELECIONAR A FILIAL

- A filial irá definir qual empresa realizará a emissão da Nota Fiscal Eletrônica

1.2 - Operação

Operação



 

A operação **irá determinar o tipo** de Movimento que você deseja fazer. *Ex: Venda, Devolução, Remessa, etc.*

1.3 - Parceiro

Parceiro

PRESSIONE ENTER PARA SELECIONAR O DESTINATÁRIO



 

Deve ser informado o parceiro para qual deseja emitir a Nota Fiscal Eletrônica.

1.4 - Condição de Pagamento

Condição de Pagamento

PRESSIONE ENTER PARA SELECIONAR A C

A condição de pagamento define as datas de pagamento da(s) parcelas.

Caso deseja cadastrar outras condições basta seguir o passo a passo desse manual

Diferente do plano básico essa informação impactará na criação de faturas que permitirá o financeiro realizar o controle e liquidações posteriormente. Leia essa documentação para melhor entendimento.

	Descrição	Código
▶	1 DIA	2
	15 DIAS	3
	30 DIAS	4
	30/60 DIAS	5
	30/60/90 DIAS	6
	A VISTA	1
	ENTRADA + 30 DIAS	7
	ENTRADA + 30/60 DIAS	8
	ENTRADA + 30/60/90 DIAS	9

1.5 - Forma de Pagamento



Forma de Pagamento

Código	Forma de pagamento	Código	Forma de pagamento
01	Dinheiro	12	Vale Presente
02	Cheque	13	Vale Combustível
03	Cartão de Crédito	14	Duplicata Mercantil
04	Cartão de Débito	15	Boleto Bancário
05	Crédito Loja	90	Sem pagamento
10	Vale Alimentação	99	Outros
11	Vale Refeição		

1.6 - Vendedor

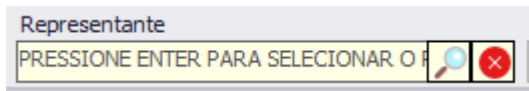
Vendedor

PRESSIONE ENTER PARA SELECIONAR O VENDEDOR.

Parceiro interno que realizou a venda.

1.7 - Representante



Representante

PRESSIONE ENTER PARA SELECIONAR O F

Parceiro externo que realizou a venda.

1.5 - Consumidor Final



Consumidor Final 0 - Normal

- Opções
 - 0 - Normal -> Produto será revendido
 - 1 - Consumidor Final

1.6 - Presença do Comprador




Presença Comprador 9 - Operação Não Presencial, outros

- **Selecione a opção que se aplica a operação realizada**
 - Não se aplica
 - Operação Presencial
 - Operação não presencial, pela internet
 - Operação não presencial, teleatendimento
 - Operação não presencial, fora do estabelecimento
 - Operação não presencial, outros

Após preenchidas as devidas informações, siga o **2º Passo**

2º Passo - Informações do Produto

Clique no **botão**  para selecionar um produto já cadastrado no sistema.

- Em seguida, informe os seguintes campos:
 - **Quantidade** - Informe a quantidade vendida desse produto;
 - **Valor Unitário** - Informe o valor unitário do produto(Caso tenha sido informado o Preço de Venda no cadastro do produto, esse campo já estará preenchido);
 - **% Desconto(se houver)** - Informe um percentual de desconto, caso necessário(cálculo automático);
 - **Valor de desconto(se houver)** - Você também pode informar um valor(em reais) do desconto a ser feito;
 - **Total** - O total é calculado automaticamente pelo sistema, mas pode ser alterado caso seja necessário algum ajuste.



Após preencher todas as informações, clique no **botão** para adicionar o produto **a lista** logo abaixo.

Repita o mesmo procedimento caso tenha mais produtos.

Após preenchidas as devidas informações, siga o **3º Passo**

3º Passo - Informações sobre o Transporte

Deve ser preenchido **somente se houver ocorrência** de transporte.

- Modalidade do Frete
 - **0** - Contratação do Frete por conta do Remetente (CIF);
 - **1** - Contratação do Frete por conta do Destinatário (FOB);
 - **2** - Contratação do Frete por conta de Terceiros;

- **3** - Transporte Próprio por conta do Remetente;
 - **4** - Transporte Próprio por conta do Destinatário;
 - **9** - Sem Ocorrência de Transporte.
- Sub-abas
 - **Transportador** - Empresa que irá realizar o transporte;
 - **Retenção de ICMS** - Deve ser preenchido, somente se necessário;
 - **Veículo** - Veículo e reboque que irão realizar o transporte;
 - **Volumes** - Devem ser informados a quantidade de volumes, peso, espécie;
 - **Embarque** - Deve ser informado o Estado de embarque, assim como o Local de Embarque/Despacho;

Após preenchidas as devidas informações, siga o **4º Passo**

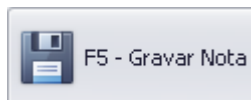
4º Passo - Informações adicionais

Devem ser preenchidas informação complementares de interesse Fiscal ou do Contribuinte, **caso necessário.**

- **Endereço de Entrega**
- **Observações de Interesse do Contribuinte** - Podem ser descritas neste campo as informações que sejam de interesse do contribuinte;
- **Observações de Interesse do Fisco** - Podem ser descritas neste campo as informações de interesse fiscal.

Após preenchidas as devidas informações, siga o **5º Passo**

5º Passo - Conclusão da emissão



Após seguir todos os passos a cima, clique no botão

Informações do Movimento												
Filial	1 - TESTE	🔍	✖									
Operação	1 - VENDAS	🔍	✖									
Emissão de Documentos												
<input checked="" type="checkbox"/> Nota Fiscal Eletrônica <input type="checkbox"/> NF de Consumidor Eletrônica <div style="border: 1px solid black; padding: 5px; width: fit-content;"> Pré-visualizar DANFE </div>												
Nota Fiscal Eletrônica Ambiente: Produção Número da última nota: 2753 - Série: 1 Data de Emissão: 19/11/2020 17:19:26 Data de Saída:		<input type="checkbox"/> Gerar Boletos CLOSING - PJ ... <input type="checkbox"/> Gerar Duplicatas (Gráfico) <input type="checkbox"/> Gerar Duplicatas (Texto) <input type="checkbox"/> Gerar Duplicatas (Camê) <input type="checkbox"/> Gerar Duplicatas (Térnica) <input type="checkbox"/> Imp. Ticket de Venda (Gráfico) <input type="checkbox"/> Imp. Ticket de Venda (Texto)										
		<input type="checkbox"/> Imp. Ticket de Venda (Térnica) <input type="checkbox"/> Imp. Ticket de Venda em Grade <input type="checkbox"/> Imp. Resumo de Venda <input type="checkbox"/> Imp. Recibo (Gráfico) <input type="checkbox"/> Imp. Recibo (Térnica) <input type="checkbox"/> Imp. Cupom Desconto (Térnica)										
Valores												
Valor Base de Cálculo	Total do ICMS	Base de Calc. ICMS ST	Total do ICMS ST									
0,00	0,00	0,00	0,00									
Total dos prod. e Serviços	Total do Frete	Total do Seguro	Total do Desconto									
100,00	0,00	0,00	0,00									
Total do II	Total do IPI	Total do PIS	Total do COFINS									
0,00	0,00	0,00	0,00									
Outras Desp. Acessórias	Total da Nota	Total ICMS Diferido	Créd. ICMS S.N									
0,00	100,00	0,00	0,00									
Parcelas (F2) Editar Parcelas <table border="1" style="width: 100%; border-collapse: collapse; margin-top: 5px;"> <thead> <tr> <th style="width: 5%;"></th> <th style="width: 40%;">Valor</th> <th style="width: 55%;">Vencimento</th> </tr> </thead> <tbody> <tr> <td style="background-color: #007bff; color: white; text-align: center;">1</td> <td style="text-align: right;">100,0000</td> <td style="text-align: right;">19/11/2020</td> </tr> <tr> <td colspan="3" style="height: 100px;"></td> </tr> </tbody> </table>					Valor	Vencimento	1	100,0000	19/11/2020			
	Valor	Vencimento										
1	100,0000	19/11/2020										
Informações da Nota Fiscal												
Informações adicionais de interesse do fisco <div style="border: 1px solid gray; height: 50px; margin-bottom: 5px;"></div> Informações adicionais de interesse do contribuinte Adicione as informações apenas acima do texto (INICIO MSG AUTOMATICA) <div style="border: 1px solid gray; padding: 5px;"> (INICIO MSG AUTOMATICA) - Você pagou aproximadamente: R\$ 12,00 de tributos estaduais. R\$ 15,87 de tributos federais. Fonte: IBPT </div>												

Deixe seu comentário com sugestões ou dúvidas sobre o conteúdo.

Revision #9

Created Thu, Aug 30, 2018 12:48 PM

Updated Tue, Feb 13, 2024 11:16 AM by João Pedro