

Emissão de CTe com Arquivo da Frimesa

Se sua empresa realiza Prestação de Serviço de Transporte para a Frimesa, é bem provável que receba um Arquivo XML, contendo todas as informações da Carga.

Com esse arquivo salvo em seu computador, podemos realizar a Emissão do CTe de uma forma muito mais rápida e prática.

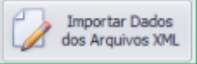
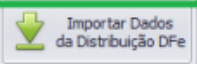
1. Abra a tela de Emissão de CTe

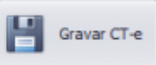
Menu de Acesso: Movimento/Nota Fiscal > Emitir CTe

- Selecione a **Filial**;
- Selecione a **Operação**;

try Emitir CTe

Ambiente: Produção

Filial 1 - TRYIDEAS INFORMATICA LTDA	Operação 3 - 5353/6353PRESTAÇÃO DE SERVIÇO DE TRANSPORTE A EST	Data de Emissão 19/09/2018 17:23:42	
Remetente PRESSIONE ENTER PARA SELECIONAR O REMETENTE	Destinatário PRESSIONE ENTER PARA SELECIONAR O DESTINATÁRIO		
Expedidor PRESSIONE ENTER PARA SELECIONAR O EXPEDIDOR	Recebedor PRESSIONE ENTER PARA SELECIONAR O RECEBEDOR		
Tomador do Serviço [Selecione]			
Tipo do Serviço [Selecione]			
Município de início da prestação PRESSIONE ENTER PARA SELECIONAR O MUNICÍPIO	Término da prestação PRESSIONE ENTER PARA SELECIONAR O ML		
<input type="checkbox"/> Recebedor retira no Aeroporto, Filial, Porto ou Estação de Destino?			
Valores			
Valor Total da prestação [Selecione]	Valor a receber [Selecione]	Valor do Pedágio* 0,0000	Valor Total Tributos² 0,0000
		<small>* Se informado valor de pedágio, esse valor será descontado da base de cálculo.</small>	<small>² Valor aproximado total de tributos federais, estaduais e municipais conforme disposto na Lei nº 12.741/12</small>



2. Clique no Botão "Importar Dados dos Arquivos XML"

- Clique na aba **F3 - Arquivo Frimesa (1)**, ou utilize o atalho do teclado;
- Clique no botão **Selecionar XML (2)**, localize e selecione o arquivo recebido da Frimesa;

Após isso, os dados do arquivo serão carregados na tela, como na imagem abaixo.

1

F1 - NFe F2 - CTe F3 - Arquivo Frimesa

2

Selecionar XML

Dados do Remetente

CNPJ: IE: Endereço: R BAHIA(P02), 159, FRIMESA

Razão Social: FRIMESA COOPERATIVA CENTRAL Município: MEDIANEIRA UF: PR

Dados do Transportador

CNPJ: IE: Endereço: Razão Social: Município: MATELANDIA UF: PR

Informações do CTe

Motorista: PRESSIONE ENTER PARA SELECIONAR O MOTORISTA Valor Frete: 0,00

Calcular

Destinatário	CNPJ	Município Entrega	UF	Valor Frete	Valor Nota	Peso Total
MAKRO ATACADISTA SOCIEDADE ANONIMA		RECIFE	PE	0,00	8.574,80	813,7510
ATACADAO SA		JABOATAO DOS GUARARAPES	PE	0,00	98.207,65	11.982,3160
ATACADAO SA		IGARASSU	PE	0,00	41.699,56	5.126,5580
ATACADAO SA		RECIFE	PE	0,00	80.534,01	9.711,0480

Qtde CTe: 4

0,00 229.016,02 27.633,6730

Gerar CTe's

Cada linha, corresponde a **UM Destinatário**, e será gerado **uma CTe para cada um**.

- Selecione o **Motorista**, caso desejar (*Informação opcional. Não será enviada no XML*).
- Informe o **Valor do Frete** e clique em "Calcular", ou então informe o **Valor** para cada CTe a ser gerado manualmente;

F1 - NFe F2 - CTe F3 - Arquivo Frimesa

Selecionar XML

Dados do Remetente

CNPJ: IE: Endereço: R BAHIA(P02), 159, FRIMESA
 Razão Social: FRIMESA COOPERATIVA CENTRAL Município: MEDIANEIRA UF: PR

Dados do Transportador

CNPJ: IE: Endereço:
 Razão Social: Município: UF: PR

Informações do CTe

Motorista: PRESSIONE ENTER PARA SELECIONAR O MOTORISTA

Valor Frete: 22.811,65 **Informe o Valor e clique em Calcular**

Calcular

Destinatário	CNPJ	Município Entrega	UF	Valor Frete	Valor Nota	Peso Total
MAKRO ATACADISTA SOCIEDADE ANONIMA		RECIFE	PE	671,75	8.574,80	813,7510
ATACADAO SA		JABOATAO DOS GUARARAPES	PE	9.891,42	98.207,65	11.982,3160
ATACADAO SA		IGARASSU	PE	4.231,98	41.699,56	5.126,5580
ATACADAO SA		RECIFE	PE	8.016,49	80.534,01	9.711,0480
Qtde CTe: 4				22.811,64	229.016,02	27.633,6730

Gerar CTe's

Confira o Total, se está igual ao informado

A fórmula para o Calculo do Frete é o seguinte:

* $\text{Valor Frete} / \text{Peso Total} = \text{Preço por Kg}$. Depois será multiplicado o Preço por Kg, pelo peso das mercadorias de cada destinatário.

Confira se os Valores calculados, estão iguais aos valores do arquivo enviado pela Frimesa. Geralmente é necessário ajustar alguns, por questões de arredondamento.

Após conferir tudo, e tiver certeza de que os valores estão corretos, podemos prosseguir.

- Clique no botão **Gerar CTe's**.

Será exibida uma mensagem, solicitando se deseja continuar. É só confirmar e aguardar a

O sistema tryideas fará a emissão das notas para a receita, e exibirá as todas na tela para a impressão. Ou então, poderá ser feita a configuração para que o sistema faça a impressão automática. *Caso tenha dúvidas, conecte no suporte e solicite auxílio.*

Revision #6

Created Wed, Sep 19, 2018 8:09 PM by Diego Ritt

Updated Sat, Oct 20, 2018 12:09 PM