


Desvinculando um produto relacionado na importação de NF-e de Compra

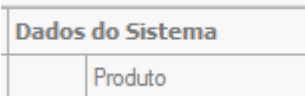

Como faço para alterar um produto já relacionado na nota fiscal de compra?

Após importar a nota fiscal de compra, terá que fazer o seguinte:

1 - Na aba Produtos  clique em Cadastrar/Relacionar Produtos ;


2 - Após abrir a tela desmarque essa opção ☐ Exibir apenas os Produtos Não Relacionados para poder aparecer os produtos;

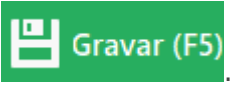
	Cód. Sistema	Dsc Sistema	Descrição
	13	PORTA METALICA Q	PORTA

3 - Na aba Dados do sistema  clique em cima do produto que deseja alterar e selecione o produto correto, ou se for um produto novo clique em  para poder cadastrar o novo produto;

Código	Descrição	UCom	UTrib	CEAN	Código Bienes	NCM	Qtd	Peso	Total	CFOP	Produto	Código	Descrição	UN	Grupo Fiscal	Marca	Gênero
44	PORTA	UNID	UNID	SEM GTIN		63059000	5000.00	5.471364	27395.32	3102	PORTA METALICA QUADRICULADA	13	PORTA METALICA QUADRICU	UN	PRODUTO ACABA		

4 - Após isso ele voltará para a tela de importação com o produto correto selecionado, caso não tenha mais nenhum ajuste para

	Cód. Sistema	Dsc Sistema	Descrição	NC
	8	PORTA SOCIAL	PORTA	63

fazer pode clicar em gravar .