

Controle de Viagem

Consulta de Controle de Viagem

Tela de Consulta que permite visualizar viagens que acontecerão ou já foram encerradas.

permitindo Cancelar, Excluir, abrir nova viagem, Editar, Encerrar e o Relatório dos passageiros para dia da viagem.

Ao realizar Encerramento da Viagem será gerado as faturas aos parceiros que reservaram os assentos com base na forma e condição utilizada no cadastro do controle de viagem.

The screenshot shows a web application window titled 'try'. It features a search bar at the top left with a magnifying glass icon and the text 'Opções'. Below this are four input fields for search criteria: 'Emitente', 'Cidade Origem', 'Cidade Destino', and 'Parceiro', each with a magnifying glass icon and a red 'X' icon. To the right of these fields are two panels: 'Período Viagem' with a dropdown menu set to 'Este Mês', and 'Status Viagem' with four radio button options: 'Aberto' (selected), 'Encerrado', 'Cancelado', and 'Todos'. Below the search fields is a row of six action buttons: 'Cancelar' (red X icon), 'Excluir' (trash icon), 'Nova Viagem' (document icon), 'Editar' (pencil icon), 'Encerrar' (document with checkmark icon), and 'Relatório' (printer icon). A 'Pesquisar (F3)' button with a magnifying glass icon is located on the right side of the action buttons. Below the buttons is a table with the following columns: 'Código', 'Cidade Origem', 'Cidade Destino', 'Status', 'Número DACTE', and 'Data Viagem'. The table contains one row of data: '4', 'ACRELANDIA', 'ACRELANDIA', 'Aberto', and '26/06/2024'. The table has a header row and a data row. The text 'Drag a column header here to group by that column' is visible above the table. A magnifying glass icon is also present in the top right corner of the table area.

Código	Cidade Origem	Cidade Destino	Status	Número DACTE	Data Viagem
4	ACRELANDIA	ACRELANDIA	Aberto		26/06/2024

Cadastro de Controle de Viagem

Tela de cadastro onde será informado os dados conforme a viagem.

Emitente: Emitente a qual estará atrelado as faturas;

Veículos: Os veículos que serão utilizados nessa viagem;

Data Viagem: a data que acontece a viagem;

Cidade Inicial: Início da Viagem;

Cidade Destino: Cidade destino da viagem;

Nº DACTE: Número da DACTE já emitida;

Forma de Pagamento: Utilizado na geração das faturas (ao encerrar);

Condição de Pagamento: Utilizado na geração das faturas (ao encerrar);



Veículo Selecionado: Selecione um dos veículos listados acima, para atualizar as reservas já existentes a ele e para realizar novas reservas. o mesmo para os Motoristas que estarão responsáveis pelo veículo.

Visualizar Mapa: Mapa dos assentos;

Cadastro de Viagem

Viagem


Emitente



Veículos



Data Viagem

27/06/2024 17:17





Visualizar Assentos

Cidade Inicial





Cidade Destino





Nº DACTE

Forma Pagamento




Condição



Veículo Selecionado

Selecione um Veíc... ▾

Motoristas



Adicionar Reserva

Drag a column header here to group by that column

Código

Assento

Parceiro

Valor

Vendedor

Local Embarq...

Observação

Gravar (F5)

Cancelar (ESC)

Encerrando Viagem

Caso informado uma receita padrão no menu **Configurações -> Configurações Globais -> Controle de Viagem -> Configurações Controle de Viagem -> Receita Padrão** o sistema considerará essa receita como a receita padrão o centro de custo será aplicado 100% ao centro de custo **Geral**.

Caso não seja informado uma receita padrão o sistema exibirá na tela de encerramento detalhes da fatura conforme imagem abaixo:

Viagem

Viagem

Fatura

Receita/Despesa

Centro Custo

tipoRateio

Selecione tipo do Rateio

Valor

0

Adicionar

Descrição	Percentual	Valor	Remover
-----------	------------	-------	---------