

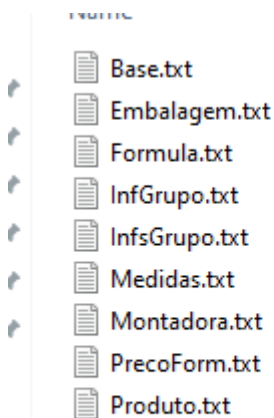
# Skylack - Skymix (Cadastro de Composição)

Realizado integração com a Skylack, no segmento de tintas, para realização de produção das tintas e controle de estoque.

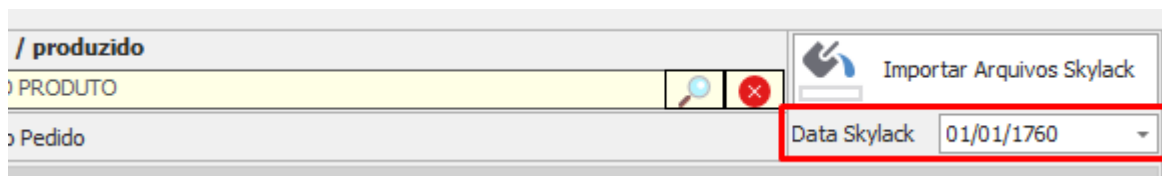
O sistema da skymix utiliza unidade de medida Galão, sendo normalmente a medida minima sendo produzida igual a 943milímetros de tinta ou 1/4 de um galão logo os produtos de base de tintas serão cadastrados como unidade de medida padrão sendo "QT" de abreviação de quarto de galão. caso deseja vender em milímetros ou Litros, será necessário cadastrar uma unidade de medida auxiliar não alterando a unidade de medida padrão dos produtos, evitando assim a produção incorreta.

Para iniciar a configuração é necessário acessar a tela de **Cadastrar Composições** localizada no Menu **Estoque -> Gerenciar Estoque**. (Disponivel na Versão 802)

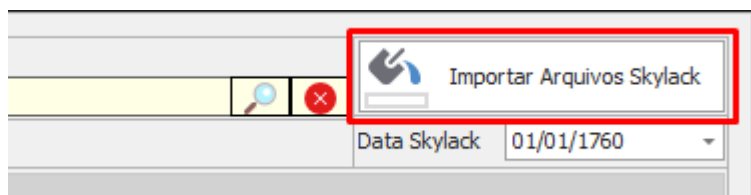
Para dar sequencia será necessário ter os arquivos de integração gerado pelo software da Skymix. Acessando o sistema deles, no Menu Parâmetros, botão Integração, será gerado diversos arquivos de texto conforme imagem abaixo.



Ao definir uma data Skylack, será considerado formulas com base nessa data então ao colocar uma data recente só será validado formulas novas criadas pela skylack.



Possuindo os arquivos gerado pelo software da Skylack, será necessário carregar eles dentro do sistema.



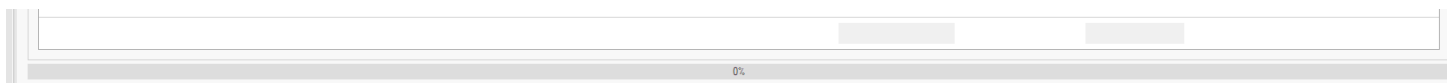
pode ser feito clicando no primeiro item, segurando shift e clicando no ultimo para carregar todos.

	Nome	Data modificada	lipo	lamanho
	Base.txt	18/01/2024 14:22	Text Document	58 KB
	Embalagem.txt	18/01/2024 14:22	Text Document	4 KB
	Fomula.txt	18/01/2024 14:22	Text Document	6.914 KB
	InfGrupo.txt	18/01/2024 14:22	Text Document	1 KB
	lnfsGrupo.txt	18/01/2024 14:22	Text Document	1 KB
	Medidas.txt	18/01/2024 14:22	Text Document	13 KB
	Montadora.txt	18/01/2024 14:09	Text Document	4 KB
	PrecoForm.txt	18/01/2024 14:21	Text Document	857 KB
	Produto.txt	18/01/2024 14:09	Text Document	7.347 KB

Após confirmado será necessário informar o grupo fiscal e o NCM que será utilizado para cadastrar produtos não localizados. A localização deles será feita com base a referência de fabrica cadastrada no produto. caso contrario irá cadastrar novos produtos conforme a descrição dos arquivos da Skymix e respectivos dados dos arquivos.

A screenshot of a software window with a standard Windows-style title bar (minimize, maximize, close buttons). The window contains two input fields: 'Grupo Fiscal' with a yellow background and a search icon, and 'NCM' with a white background. At the bottom, there are two buttons: a green 'Gravar (F5)' button and a red 'Cancelar (ESC)' button.

após informado os campos e pressionado Gravar ele irá processar as formulas, pode ser um processo demorado dependendo da quantidade de registros que forem processados. poderá acompanhar o progresso no rodapé da tela, ela não bloqueia o uso do sistema, apenas o uso da tela sendo necessário **deixar ela aberta**.



Revision #1

Created Tue, Mar 11, 2025 6:30 PM by Rodolfo Becker

Updated Tue, Mar 11, 2025 7:23 PM by Rodolfo Becker