

# Cadastro de Operação - Nota Fiscal de Serviço

O cadastro da **operação NFSe** deve ser feito para realizar a emissão de Nota Fiscal de Serviço através do Sistema.

## **1º Passo** - Configurações na tela inicial da operação

Vá até o menu *Gerenciar Cadastros > Operação > Cadastrar Operação*.

Descrição	NFSE		
CFOP		Série	1
Natureza da Operação	NFSE		
Tipo de Emissão	Normal – emissão normal		
Tipo Entrada/Saída	Saída		
Finalidade de Emissão (NFe)		Finalidade de Emissão (CTe)	
Receita/Despesa Padrão			
Natureza da Operação (NFSe)			
Indicador Consumidor Final			
Indic. Presença do Comprador			

Opções
Emissão de Documentos
Opções de Relatórios
Identificadores de Operação
DRE

Tipos de Operação
Opções de Custo e Estoque
Outros

☐ Consignação
☐ Gerar Fatura
☐ Lançamento de Faturas (Sintegra)
☐ Pré-Venda
☐ Condicional
☐ Pedido
☐ Lançamento de Carta Frete
☐ Lançamento de Frete

Tipo da Operação

☐ Movimento
☒ Prestação de Serviço

Receitas de Prestação de Serviço

Receita de Produto
Receita de Serviços

Outras Opções

Operação Tributável
Customização Padrão

Gravar (F5)
Cancelar (ESC)

Os seguintes campos devem ser preenchidos(obrigatoriamente):

- **Descrição** - O nome da operação deverá constar como *NFSE*;
- **Tipo de Operação** - Marcar o checkbox *Prestação de Serviço*;

Os demais campos abaixo são opcionais e vão ser marcados de acordo com a necessidade do cliente:

- **Receita/Despesa Padrão** - Caso exista o controle das receitas vindas dessa operação, deve ser informado a Receita correta;

## 2º Passo - Informações para emissão de documentos

Na aba **Emissão de Documentos** deve ser marcada a opção *Emitir NFS-e*, visto que essa opção irá determinar qual documento fiscal será emitido.

The screenshot shows a software interface for document issuance. The 'Emissão de Documentos' tab is active. The 'Receita/Despesa Padrão' (Standard Receipt/Expense) field is set to '2 - RECEBIMENTO' (highlighted in green). The 'Emitir NFS-e' option is selected and highlighted with a red rectangle. Other options include 'Emitir NF-e', 'Nota de Entrada', 'Emitir Cupom Fiscal', 'Emitir CT-e', 'Emitir NFC-e', 'Emitir MDF-e', and 'Emitir CT-e OS'. The 'Tipo da Operação' (Operation Type) is set to 'Prestação de Serviço' (Service Provision). The 'Receitas de Prestação de Serviço' (Service Provision Receipts) section shows 'Receita de Produto' and 'Receita de Serviços' fields. The 'Outras Opções' (Other Options) section shows 'Operação Tributável' and 'Customização Padrão' fields. At the bottom, there are buttons for 'Gravar (F5)' (Save) and 'Cancelar (ESC)' (Cancel).

Descrição	NFS-e
CFOP	Série 1
Natureza da Operação	NFS-e
Tipo de Emissão	Normal - emissão normal
Tipo Entrada/Saída	Saída
Finalidade de Emissão (NFe)	Finalidade de Emissão (CTe)
Receita/Despesa Padrão	2 - RECEBIMENTO
Natureza da Operação (NFS-e)	1 - Tributação no Município
Indicador Consumidor Final	
Indic. Presença do Comprador	

Opções Emissão de Documentos Opções de Relatórios Identificadores de Operação DRE

☐ Emitir NF-e ☐ Nota de Entrada ☐ Emitir Cupom Fiscal ☐ Emitir CT-e

☒ Emitir NFS-e ☐ Emitir NFC-e ☐ Emitir MDF-e ☐ Emitir CT-e OS

Tipo da Operação

☐ Movimento ☒ Prestação de Serviço

Receitas de Prestação de Serviço

Receita de Produto Receita de Serviços

Outras Opções

Operação Tributável Customização Padrão

Gravar (F5) Cancelar (ESC)


# 3º Passo - Configurar serviços da NFS-e


Os serviços para a NFS-e devem ser configurados de acordo com o **padrão de sistema** utilizado e **operações de serviço** que a empresa usa. Existem diversos métodos de configuração, onde a obrigatoriedade de alguns campos **varia** de acordo com o padrão.


Antes de preencher as informações, verifique qual o **padrão a ser utilizado** pela empresa.


Vá até o menu *Cadastro > Gerenciar Cadastros > Consultar Serviços NFSe*. Nessa tela será possível encontrar todas as operações possíveis e seus respectivos **Códigos de Serviço**.


Opções de Consulta


 Incluir

 Editar

 Imprimir

 Exportar para Excel

 Exportar para PDF

 Excluir

Geral

Procurar

Limpar

Arraste aqui o cabeçalho de uma coluna para agrupar

Código	Código Ser...	Descrição	Código Município	CNAE	Alíquota	Tributa?	Filial
1	101	Análise e desenvolvimento de sistemas					
2	102	Programação					
3	103	Processamento, armazenamento ou hospedagem de ...					
4	104	Elaboração de programas de computadores, inclusive...					
5	105	Licenciamento ou cessão de direito de uso de progra...					
6	106	Assessoria e consultoria em informática					
7	107	Suporte técnico em informática, inclusive instalação, ...					
8	108	Planejamento, confecção, manutenção e atualização ...					
9	201	Serviços de pesquisas e desenvolvimento de qualche...					
10	302	Cessão de direito de uso de marcas e de sinais de pr...					
11	303	Exploração de salões de festas, centro de convençõ...					
12	304	Locação, sublocação, arrendamento, direito de pass...					
13	305	Cessão de andaimes, palcos, coberturas e outras est...					
14	401	Medicina e biomedicina					
15	402	Análises clínicas, patologia, eletricidade médica, radio...					
16	403	Hospitais, clínicas, laboratórios, sanatórios, manicômi...					
17	404	Instrumentação cirúrgica					
18	405	Acupuntura					

Após selecionar a operação que será prestado pela empresa, clique duas vezes sobre o mesmo ou



Editar

então no botão

Na tela seguinte, é possível adicionar as configurações do serviço(de acordo com as exigências do padrão de sistema).

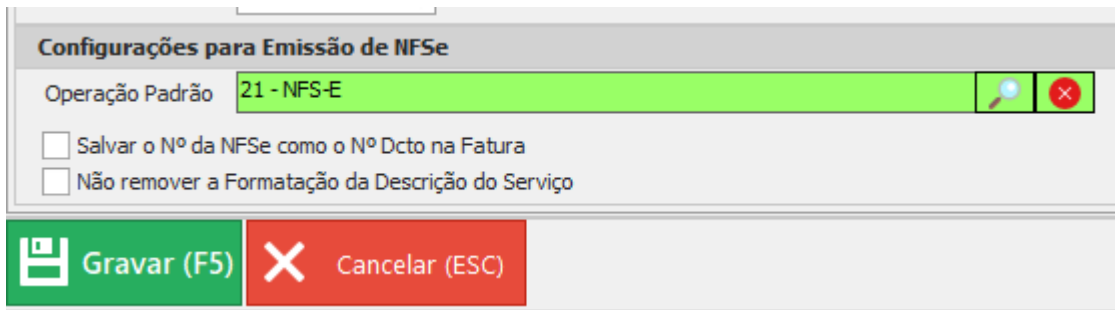
Opções disponíveis:

- 
- **Código do Município** - Código do Item no Município do prestador (utilizado nos padrões ISSJP, ISSNÉT, PRONIN);
  - **Código CNAE** - Classificação Nacional de Atividade Econômica da empresa;
  - **Alíquota** - A alíquota pode variar de 2% até 5% (ocorre variação de acordo com município/serviço);
  - **Tributa no Município do Prestador?** - Define se este serviço será tributado ou não no município (informação encontrada no sistema de emissão das prefeituras);
  - **Filial** - Empresa onde o serviço será aplicada;
  - **Situação Tributária** - A Sit. Trib. também pode ser encontrada no sistema de emissão da prefeitura.

## 4º Passo - Configurar a operação padrão:

Para deixar a operação padrão no sistema: **Configurações> Configurações Globais> NFSe >**

Selecione a **operação** e clique em **gravar**.



Configurações para Emissão de NFSe

Operação Padrão 21 - NFS-E

☐ Salvar o N° da NFSe como o N° Dcto na Fatura

☐ Não remover a Formatação da Descrição do Serviço

Gravar (F5) Cancelar (ESC)

# Padrões de sistema e respectivos municípios atendidos

IPM

## SANTA CATARINA

- Agrolândia - SC
- Apiúna - SC
- Araquari - SC
- Ascurra - SC
- Aurora - SC
- Balneário Piçarras - SC
- Barra Velha - SC
- Botuverá - SC
- Brusque - SC
- Concórdia - SC
- Corupá - SC
- Doutor Pedrinho - SC
- Garuva - SC
- Guabiruba - SC
- Guaramirim - SC
- Ibirama - SC
- Imbituba - SC
- Indaial - SC
- Iporã do Oeste - SC
- Itapiranga - SC

- Itapoá - SC
- Ituporanga - SC
- Laurentino - SC
- Massaranduba - SC
- Mirim Doce - SC
- Ouro - SC
- Paial - SC
- Palhoça - SC
- Palma Sola - SC
- Pinhalzinho - SC
- Planalto Alegre - SC
- Paraíso - SC
- Pomerode - SC
- Porto Belo - SC
- Presidente Getúlio - SC
- Princesa - SC
- Rio das Antas - SC
- Rio do Campo - SC
- Rio do Oeste - SC
- Rio do Sul - SC
- Rio dos Cedros - SC
- Rio Negrinho - SC
- Rodeio - SC
- Salete - SC
- Santa Helena - SC
- São Carlos - SC
- São Francisco do Sul - SC
- Seara -SC
- Sul Brasil - SC
- Taió - SC
- Timbó - SC
- Três Barras - SC
- Videira - SC
- Vitor Meireles - SC
- Witmarsum - SC

## **PARANÁ**

- Arapongas - PR
- Araucária - PR
- Boa Esperança do Iguaçu - PR
- Campo Largo - PR
- Campo Mourão - PR

- Carambeí - PR
- Cascavel - PR
- Castro - PR
- Colombo - PR
- Corbélia - PR
- Dois Vizinhos - PR
- Entre Rios do Oeste - PR
- Guaíra - PR
- Lapa - PR
- Marechal Cândido Rondon - PR
- Matinhos - PR
- Mercedes - PR
- Nova Prata do Iguaçu - PR
- Nova Santa Rosa - PR
- Paraíso do Norte - PR
- Paranaguá - PR
- Pato Bragado - PR
- Pinhais - PR
- Rio Negro - PR
- Santa Izabel do Oeste - PR
- Santa Helena - PR
- Telêmaco Borba - PR
- Terra Roxa - PR
- Tibagi - PR
- Tupãssi - PR

## **RIO GRANDE DO SUL**

- Alvorada - RS
- Arroio do Tigre - RS
- Bento Gonçalves - RS
- Bom Progresso - RS
- Cachoeirinha - RS
- Candelária - RS
- Cristal do Sul - RS
- Dois Irmãos - RS
- Estrela - RS
- Gravataí - RS
- Guaíba - RS
- Horizontina - RS
- Igrejinha - RS
- Lagoa Vermelha - RS
- Nova Santa Rita - RS



- Novo Hamburgo - RS
- Osório - RS
- Palmitinho - RS
- Palmeira das Missões - RS
- Panambi - RS
- Parobé - RS
- Passa Sete - RS
- Rolante - RS
- Santa Rosa - RS
- São João do Polêsine - RS
- Sapucaia do Sul - RS
- Seberi - RS
- Sede Nova - RS
- Senador Salgado Filho - RS
- Sobradinho - RS
- Vera Cruz - RS

## **MINAS GERAIS**

- Bom Despacho - MG
- Campo Belo - MG
- Carmópolis de Minas - MG
- Oliveira - MG
- Pouso Alegre - MG
- São Gonçalo do Sapucaí - MG
- Três Pontas - MG

## **SÃO PAULO**

- Sumaré - SP
- Parobé - SP

## **BETHA**

- Quatro Pontes - PR

## **EQUIPLANO**

- Agudos do Sul - PR
- Almirante Tamandaré - PR
- Alvorada do Sul - PR
- Andirá - PR

- Antônio Olinto - PR
- Arapuã - PR
- Ariranha do Ivaí - PR
- Balsa Nova - PR
- Bandeirantes - PR
- Barra do Jacaré - PR
- Bela Vista da Caroba - PR
- Boa Ventura de São Roque - PR
- Cafeara - PR
- Cafelândia - PR
- Cambé - PR
- Campina do Simão - PR
- Campo Bonito - PR
- Campo do Tenente - PR
- Cândido de Abreu - PR
- Candói - PR
- Cantagalo - PR
- Capanema - PR
- Carambeí - PR
- Castro - PR
- Centenário do Sul - PR
- Conselheiro Mairinck - PR
- Coronel Domingos Soares - PR
- Cruzeiro do Iguaçu - PR
- Cruzeiro do Oeste - PR
- Curiúva - PR
- Diamante D'Oeste - PR
- Diamante do Sul - PR
- Dois Vizinhos - PR
- Espigão Alto do Iguaçu - PR
- Fernandes Pinheiro - PR
- Foz do Jordão - PR
- Francisco Beltrão - PR
- Goioxim - PR
- Guairaçá - PR
- Guamiranga - PR
- Guapirama - PR
- Guaporema - PR
- Guaraniaçu - PR
- Guarapuava - PR
- Ibaiti - PR
- Ibiporã - PR
- Iguatu - PR

- Imbituva - PR
- Inácio Martins - PR
- Indianópolis - PR
- Itambaracá - PR
- Itaperuçu - PR
- Itaúna do Sul - PR
- Ivaí - PR
- Jaboti - PR
- Jaguariaíva - PR
- Japira - PR
- Japurá - PR
- Jataizinho - PR
- Jundiaí do Sul - PR
- Laranjal - PR
- Laranjeiras do Sul - PR
- Leópolis - PR
- Londrina - PR
- Lupionópolis - PR
- Manfrinópolis - PR
- Marialva - PR
- Marquinho - PR
- Miraselva - PR
- Missal - PR
- Nova Aliança do Ivaí - PR
- Nova Aurora - PR
- Nova Laranjeiras - PR
- Nova Prata do Iguaçu - PR
- Nova Santa Bárbara - PR
- Ouro Verde do Oeste - PR
- Ortigueira - PR
- Palmital - PR
- Piên - PR
- Pinhal de São Bento - PR
- Pinhão - PR
- Planalto - PR
- Porto Amazonas - PR
- Porto Barreiro - PR
- Prado Ferreira - PR
- Pranchita - PR
- Prudentópolis - PR
- Quedas do Iguaçu - PR
- Querência do Norte - PR
- Quitandinha - PR

- Rancho Alegre - PR
- Realeza - PR
- Reserva do Iguaçu - PR
- Reserva - PR
- Ribeirão do Pinhal - PR
- Rio Azul - PR
- Rio Bonito do Iguaçu - PR
- Rio Branco do Sul - PR
- Rondon - PR
- Salto do Itararé - PR
- Santa Amélia - PR
- Santa Izabel do Oeste - PR
- Santa Lúcia - PR
- Santa Maria do Oeste - PR
- Santa Mariana - PR
- Sengés - PR
- Santo Antônio do Sudoeste - PR
- Santo Inácio - PR
- São Jorge D'Oeste - PR
- São João - PR
- São José das Palmeiras - PR
- São Manoel do Paraná - PR
- São Tomé - PR
- Sapopema - PR
- Teixeira Soares - PR
- Terra Rica - PR
- Tibagi - PR
- Toledo - PR
- Tunas do Paraná - PR
- Turvo - PR
- Umuarama - PR
- Uniflor - PR
- Uraí - PR
- Ventania - PR
- Vera Cruz do Oeste - PR
- Verê - PR
- Virmond - PR

**FINTEL**

- Ponta Grossa - PR

## PRONIN ou GOVBR ISS DIGITAL

- Medianeira - PR

## ISS CURITIBA

- Curitiba - PR

## ISS SPJ

- São José dos Pinhais - PR

## Elotech

- Astorga
- Cianorte
- Ibiporã
- Ipiranga
- Ivaiporã
- Jandaia do Sul
- Maringá
- Roncador

---

Revision #25

Created Fri, Nov 16, 2018 7:09 PM

Updated Mon, Sep 25, 2023 7:50 PM by Everton Bottoni