

Como homologar boletos

Safra

Na nova atualização poderá apenas marcar **Gerar boleto e remessa com ACBrLib** em:
Banco> Consultar conta> Dados para geração do arquivo de remessa.

Primeiro terá que entrar em contato com o gerente da conta para pegar os seguintes dados (poderá mandar um email para o gerente):

- Beneficiário: (nome da empresa)
- CPF/CNPJ Beneficiário: (cnpj da empresa)
- Banco:
- Carteira/Modalidade:
- Simples Com Registro:
- Protesto é Automático ou negativado: (o cliente que decide)
- Quantidade de dias para protesto ou negativação: (o cliente que decide)
- Multa % : (o cliente que decide)
- Juros % mensais: (o cliente que decide)
- Código do Beneficiário/Cliente ou Cedente:
- Agência:
- Conta Corrente:
- CNAB:
- Mensagem local de pagamento: (o cliente que decide)

Após isso, irá pegar os dados e colocar no sistema.

Cadastrar Conta:

Banco> Cadastrar conta

Banco: 87 - BANCO SAFRA S.A.

Agência: 15400 (**adicionar o dígito da agência logo atrás da agência**) - **Dígito Verificador:** 0

Número da conta: 00012345 **(preencha o número da conta e complemente com 0 a frente até obter 8 dígitos)** - **Digito Verificador:** 2

Descrição: poderá colocar a forma que quiser na descrição, exemplo: boletos safra.

Nome do cedente: sua razão social - **Cidade/Logradouro/ N°/ Bairro/CEP/CNPJ**

Código do Cedente: é o mesmo número da conta corrente sem o dígito verificador. O código do Beneficiário.

Marcar a opção: **Cobrança com Registro.**

Aceite: Não.



Taxas: Protestar ou Negativar: poderá escolher se os boletos serão protestados ou negativos ou nenhuma das opções. **Dias para protesto/negativação:** é opcional. **Taxa de multa (%):** o cliente irá definir. **Juros mensais (%):** o cliente irá definir também, pois se ele calcula por dia, aqui terá que colocar o total por mês.

Cobrança: Carteira: 01 **Espécie Documento:** DM **Modalidade:** 1 **Layout Boleto:** normalmente é padrão, mas pode colocar carnê ou pode colocar padrão (entrega) aí o boleto irá sair para preencher com a assinatura do beneficiário. **CNAB:** Só foi testado com CNAB400



Instruções: pode colocar a mensagem que o cliente deseja, pois essa mensagem irá sair em cima do boleto. Ex: PAGÁVEL PREFERENCIALMENTE NOS BANCOS SAFRAS. JURO AO MÊS % MULTA % A PARTIR DA DATA DE VENCIMENTO. MANTENHA O BOLETO EM DIA PARA EVITAR QUESTÕES DE PROTESTO.

Clique em **Gravar.**

Exemplo:

Banco	87 - BANCO SAFRA S.A.				
Agência	15400	Digito Verificador	0		
Número Conta	000XXXXX	Digito Verificador	2		
Descrição	BANCO SAFRA				
	<input type="checkbox"/> Inativa?				

Informações do Boleto Dados para geração do arquivo de remessa Boleto Online

Nome Cedente	RAZAO SOCIAL EMPRESA				
Cidade Cedente	RAMILANDIA - PR				
Logradouro	ENDEREÇO	Nº	NUMERO		
Bairro	BAIRRO	CEP	85960-000		
Complemento					
CNPJ	11.111.111/1111-11				
Código Cedente	MESMO NUMERO DA (NUMERO CONTA)	Digito Verificador			
Num. Convênio		Aceite	N - Não ▾		
Loc. Pagamento		Num. Correspondente			
<input type="checkbox"/> Correspondente SICOOB <input checked="" type="checkbox"/> Cobrança com Registro <input type="checkbox"/> Padrão SICOB (Apenas Caixa Econômica)					

Taxas	Cobrança	Instruções
Protestar ou Negativar? ▾ Negativar ▾	Carteira 01	
Dias para Protestar/Negativar 7 ▾ <i>*Apenas no primeiro Boleto</i> <input type="checkbox"/>	Espécie Documento DM	
Dias de carência p/ multa 5 ▾	Modalidade 1	
Taxa de Multa (%) 2,00 ▾	Layout Boleto Padrão (Ent) ▾	
Juros Mensais (%) 2,50 ▾	CNAB CNAB400 ▾	
Tarifa por Boleto 0,00 ▾		



Gravar (F5)



Cancelar (ESC)

Informações do Boleto Dados para geração do arquivo de remessa Boleto Online

Informar apenas nos casos onde as informações são diferentes do boleto no arquivo de remessa

Número Conta	<input type="text"/>	Digito Verificador	<input type="text"/>
Agência	<input type="text"/>	Digito Verificador	<input type="text"/>
Código Cedente	<input type="text"/>	Digito Verificador	<input type="text"/>

Outras Informações

Sequencia da Remessa

Código de Transmissão

☒ Gerar Boleto e Remessa com ACBrLib

Após o cadastro da conta, irá precisar emitir 10 boletos de teste e 1 remessa para enviar ao gerente da conta.

Para isso primeiro terá que cadastrar uma fatura avulsa.

Cadastrar Fatura:

Faturas > Cadastrar fatura

Parceiro: usar o parceiro NF-E EMITIDA EM AMBIENTE DE HOMO - SEM VALOR FISCAL. **Valor:** um valor simbólico. **Receita/Despesa:** recebimento. **Histórico:** Boletos de teste (para saber depois no que foi usado). **Forma:** Boleto. **Condição:** 10x. Observa os vencimentos e clique em **Gravar**.

Importante: os dados do parceiro que sairá no boleto precisará estar correto, desde nome/razão social, cnpj/cpf e endereço, para não dar boleto rejeitado.

11 - Cadastrar Fatura

Parceiro
Emitente
Vendedor
Data Competência
Receita/Despesa
Histórico
Forma
Condição
Veículo
Equipamento

157 - NF-E EMITIDA EM AMBIENTE DE HOMOLOGACAO - SEM VALOR FISCAL
2 - TRYIDEAS INFORMATICA LTDA
PRESSIONE ENTER PARA SELECIONAR O VENDEDOR
25/02/2020
Valor
100,00
Vlr. Entrada
0,00
Nº Docto
0
2 - RECEBIMENTO
BOLETOS DE TESTE
7 - BOLETO
27 - 10 X
PRESSIONE ENTER PARA SELECIONAR UM VEÍCULO
PRESSIONE ENTER PARA SELECIONAR O EQUIPAMENTO

☐ Manter dados após a gravação
Anexar Documentos

Personalizar Vencimentos
Liquidação Automática
Centro de Custo

F8 - Personalizar Vencimentos
☐ Não Recalcular Parcelas ao editar o Valor

Parcela	Valor	Vencimento
1	10,00	26/03/2020
2	10,00	25/04/2020
3	10,00	25/05/2020
4	10,00	24/06/2020
5	10,00	24/07/2020
6	10,00	23/08/2020
7	10,00	22/09/2020
8	10,00	22/10/2020
9	10,00	21/11/2020
10	10,00	21/12/2020

Gravar (F5)
Cancelar (ESC)

Após a fatura gravada, poderá emitir os boletos.

Geração de Boletos:

Banco> Geração de Boletos

Selecione o Parceiro e clique em pesquisar, selecione os boletos e clique em avançar.

	<input checked="" type="checkbox"/>	Parceiro	Nome	S
▶	<input checked="" type="checkbox"/>	157	NF-E EMITIDA EM AMBIENTE DE HOMOLOGACAO...	
	<input checked="" type="checkbox"/>	157	NF-E EMITIDA EM AMBIENTE DE HOMOLOGACAO...	

Irá aparecer a tela da conta bancária, clique em avançar.

try

Geração de Boletos

Conta Bancária

Conta

3 - BANCO SAFRA

Número DV

2

Banco

87 - BANCO SAFRA S.A.

Último Boleto

40

Nº Lote

0

☐ Não atualizar automaticamente o nosso número ao gravar.
(O boleto será gerado com o número informado mesmo que já exista um)

Instruções

Taxas

Dias Protesto/Negativação

7

Protestar ou Negativar?

Negativar

Dias de carência p/ Multa

5

Taxa de Multa (%)

2.00

Juros Mensais (%)

2.50

Tarifa por Boleto

0.00

Forma de geração dos Boletos

☒ Individual (um Boleto para cada Fatura)

☐ Por Parceiro (um Boleto por Parceiro)

Cobrança

Carteira

01

Espécie Documento

DM

☒ Cobrança com Registro

Data de Vencimento

Data Específica

Irá aparecer os boletos, clique em avançar.

Prévia de geração dos Boletos		
Cód Parc.	Razão Social	
▶	157	NF-E EMITIDA EM AMBIENTE DE HOMOLOGACAO - SEM VALOR FISCAL
	157	NF-E EMITIDA EM AMBIENTE DE HOMOLOGACAO - SEM VALOR FISCAL

Os boletos estão prontos para ser impressos.

Boletos gravados com sucesso!

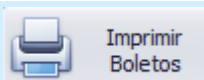
Clique no botão **Imprimir Boletos** para efetuar a impressão dos boletos gerados.

Utilize o botão **Nova Geração** para gerar outro Boleto.

Boletos Gerados

Cód Parc.	Razão Social	
▶	157	NF-E EMITIDA EM AMBIENTE DE HOMOLOGACAO - SEM VALOR FISCAL
	157	NF-E EMITIDA EM AMBIENTE DE HOMOLOGACAO - SEM VALOR FISCAL

Para salvar eles clique em



ao abrir na tela, pode salvar em alguma pasta.

Geração da Remessa:

Banco> Geração de Remessa

Selecione a conta e clique em pesquisar;

Selecione os boletos que gerou ou clique em **Marcar Todos** e clique em **Gerar Remessa**. A remessa gerada irá sair com um nome do arquivo. Irá abrir uma tela onde você terá que **selecionar a pasta** que deseja salvar esse arquivo de remessa e depois clique em **ok**.

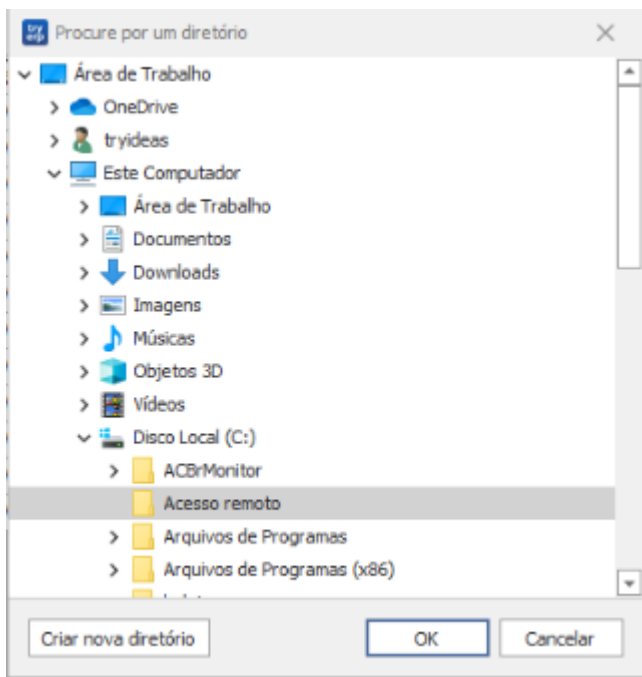
Conta	6 - BOLETOS S		
Parceiro	PRESSIONE ENTER PARA SELECIONAR O PARCEIRO		

Data Emissão		Data Vencimento		Opções	
Inicial	01/02/1920	Inicial	01/02/1920	<input checked="" type="radio"/> Com Registro	
Final	29/02/2120	Final	29/02/2120	<input type="radio"/> Sem Registro	

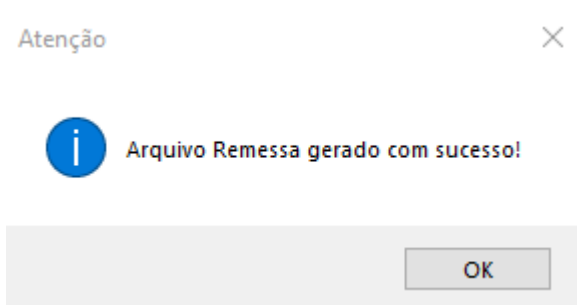
	Código	Nº Docto	Nosso Nº	Baixado	Emissão	Vencimento	Parceiro	Valor	Nome Arquivo Remessa
<input checked="" type="checkbox"/>	240	12784/2	12	<input type="checkbox"/>	07/02/2020	07/04/2020	NF-E EMITIDA EM AMBIENTE DE HOMOLOGACA...	10,00	12345207.RM2
<input checked="" type="checkbox"/>	241	12784/3	13	<input type="checkbox"/>	07/02/2020	07/05/2020	NF-E EMITIDA EM AMBIENTE DE HOMOLOGACA...	10,00	12345207.RM2
<input checked="" type="checkbox"/>	242	12784/4	14	<input type="checkbox"/>	07/02/2020	06/06/2020	NF-E EMITIDA EM AMBIENTE DE HOMOLOGACA...	10,00	12345207.RM2
<input checked="" type="checkbox"/>	243	12784/5	15	<input type="checkbox"/>	07/02/2020	06/07/2020	NF-E EMITIDA EM AMBIENTE DE HOMOLOGACA...	10,00	12345207.RM2
<input checked="" type="checkbox"/>	244	12784/6	16	<input type="checkbox"/>	07/02/2020	05/08/2020	NF-E EMITIDA EM AMBIENTE DE HOMOLOGACA...	10,00	12345207.RM2
<input checked="" type="checkbox"/>	245	12784/7	17	<input type="checkbox"/>	07/02/2020	04/09/2020	NF-E EMITIDA EM AMBIENTE DE HOMOLOGACA...	10,00	12345207.RM2
<input checked="" type="checkbox"/>	246	12784/8	18	<input type="checkbox"/>	07/02/2020	04/10/2020	NF-E EMITIDA EM AMBIENTE DE HOMOLOGACA...	10,00	12345207.RM2
<input checked="" type="checkbox"/>	247	12784/9	19	<input type="checkbox"/>	07/02/2020	03/11/2020	NF-E EMITIDA EM AMBIENTE DE HOMOLOGACA...	10,00	12345207.RM2
<input checked="" type="checkbox"/>	248	12784/10	20	<input type="checkbox"/>	07/02/2020	03/12/2020	NF-E EMITIDA EM AMBIENTE DE HOMOLOGACA...	10,00	12345207.RM2

Sequência do dia
0

☒ Marcar Todos ☐ Desmarcar Todos



Após salvar irá aparecer a mensagem:



O arquivo da remessa juntamente com os boletos terá que ser enviado para o gerente da conta.

O banco irá mandar uma mensagem respondendo se os boletos estarão homologados ou se estarão com erros, aí terá que ser corrigido conforme o erro, gerar novamente os boletos e a remessa, aguardando a resposta do banco.

Se estiver tudo ok, o cliente poderá emitir já os boletos pelo sistema.

Revision #2

Created Mon, Jul 26, 2021 5:12 PM by Rodolfo Becker

Updated Wed, Aug 18, 2021 12:18 PM