

Banco

Informações relacionadas a controle de conta Bancarias

- Como cadastrar uma conta de Banco
- Como cadastrar um Banco para utilizar na conta bancária

Como cadastrar uma conta de Banco

Para fazer um depósito, ou cadastrar uma administradora de cartão, ou transferência, entre outros, precisa ter uma conta de banco cadastrada no sistema.

Cadastrar Conta:

Banco> Cadastrar conta

Para cadastrar a conta os itens necessários são:

Banco: terá que selecionar o seu banco.

Agência: o número da agência - **Digito Verificador:** (UA/Posto) ou o dígito verificador.

Número da conta: o número da sua conta - **Digito Verificador:** o dígito verificador.



Descrição: descreva como ficará melhor para encontrar essa conta.

Nome do cedente: sua razão social - **Cidade/Logradouro/ N°/ Bairro/CEP/CNPJ**



Código do Cedente: é o mesmo número da conta corrente sem o dígito verificador. (não é necessário preencher)

Clique em **Gravar**.


Exemplo:

Banco	32 - BANCO COOPERATIVO SICREDI S.A.			 
Agência	0715	Digito Verificador	17	
Número Conta	12345	Digito Verificador	6	
Descrição	BANCO DE EXEMPLO			

Informações do Boleto Dados para geração do arquivo de remessa Boleto Online

Nome Cedente	TRYIDEAS INFORMATICA LTDA		
Cidade Cedente	MARECHAL CANDIDO RONDON - PR  		
Logradouro	RUA SETE DE SETEMBRO	Nº	770
Bairro	CENTRO	CEP	85960-000
Complemento			
CNPJ	10,720,060/0001-32	Sacador/Avalista	
Código Cedente		Digito Verificador	
Num. Convênio		Aceite	▼

☐ Correspondente SICOOB ☒ Cobrança com Registro ☐ Padrão SICOB (Apenas Caixa Econômica)

Taxas	Cobrança	Instruções
Dias para protesto <input type="text"/>	Carteira <input type="text"/>	
Apenas no primeiro Boleto <input type="checkbox"/>	Espécie Documento <input type="text"/>	
Dias de carência p/ multa <input type="text"/>	Modalidade <input type="text"/>	
Taxa de Multa (%) <input type="text"/>	Layout Boleto <input type="text" value="Padrão"/>	
Juros Mensais (%) <input type="text"/>	CNAB <input type="text" value="CNAB400"/>	
Tarifa por Boleto <input type="text"/>		



Gravar (F5)



Cancelar (ESC)

Conta Cadastrada.

Obs: poderá cadastrar mais que uma conta se for necessário.

Desconto ao pagar o boleto com antecedência (Versão 750 ou superior).

CASO JÁ FAÇA USO DO SISTEMA PARA GERAÇÃO DE BOLETOS, É RECOMENDADO QUE REALIZE NOVAMENTE A HOMOLOGAÇÃO DOS BOLETOS CASO COMEÇAR A USAR ESSE RECURSO.

- Aplicando desconto de forma generalizada:

No cadastro da conta é possível definir o percentual que será aplicado do desconto e a quantidade de dias que antecedem o vencimento com base na redução de dias.

Exemplo: Data de vencimento é 30/04/2023 e o "Dias Desconto - Vencimento" será de 5 dias então o prazo limite para pagamento com desconto será dia 26/04/2023.

☐ Correspondente SICCOB

Taxas	
Protestar ou Negativar?	<input type="text"/>
Dias para Protestar/Negativar	<input type="text" value="0"/>
*Apenas no primeiro Boleto	<input type="checkbox"/>
Dias de carência p/ multa	<input type="text" value="0"/>
Taxa de Multa (%)	<input type="text" value="0.00"/>
Juros Mensais (%)	<input type="text" value="0.00"/>
Tarifa por Boleto	<input type="text" value="0.00"/>
Desconto Antecipação(%)	<input type="text" value="0.00"/>
Dias Desconto - Vencimento	<input type="text" value="0"/>

- Aplicando desconto de forma específica

Nos dados cadastrais do parceiro será possível definir o intervalo de dias e o percentual de

desconto, onde será aplicado isoladamente apenas para esse parceiro caso seja definido.

Cadastrar Parceiros

1 - Dados Principais **2 - Dados Opcionais** 3 - Equipamentos 4 - Motores 5 - Contatos 6 - Animais 7 - Endereços 8 - Embarcações 9

CTPS Série N° Pis

Perfil Dest. Syntax

☐ Bloqueado para Cancelar Produtos da Comanda no App ☐ Não Gerar NFSe no Retorno da Liquidação (Interno tryideas)

☐ Permite triangulação

☐ Permite Promoção de Vendas

Forma de Envio da Cobrança

☐ E-mail

☐ SMS

Configurações do App tryideas

☒ Usuário App

Senha App

Extratta

Tipo Contrato

☐ Gerar contrato TAC-Agregado

☐ Usuário Extratta

Ordem de Carga

Operação de Ajuste (Esta Operação deve estar marcada como Ajuste e Pedido no Cadastro)

Operação de Estomo

Conta de Estoque

☐ Relacionar Operação por Forma de Pagamento

Dados Conta Bancária

Banco

Agência

Tipo da Conta

N° Conta

% Desconto Dias Desconto - Vencimento

Gravar (F5) **Cancelar (ESC)**

- Caso seja definido em ambas as situações acima será levado em consideração as informações no cadastro do parceiro.

Caso deseja gerar boleto para o parceiro em regra de exceção para não aplicar o desconto, é possível pela tela de geração de boleto, apenas deixando desmarcado a opção aplicar desconto.

☐ Aplicar Desconto?

Controle de Desconto

☒ Automatico ☐ Manual

Desconto Manual

Data limite de antecipação

Percentual de desconto

Outra forma possível é removendo as informações do cadastro do parceiro e/ou da conta caso exista.

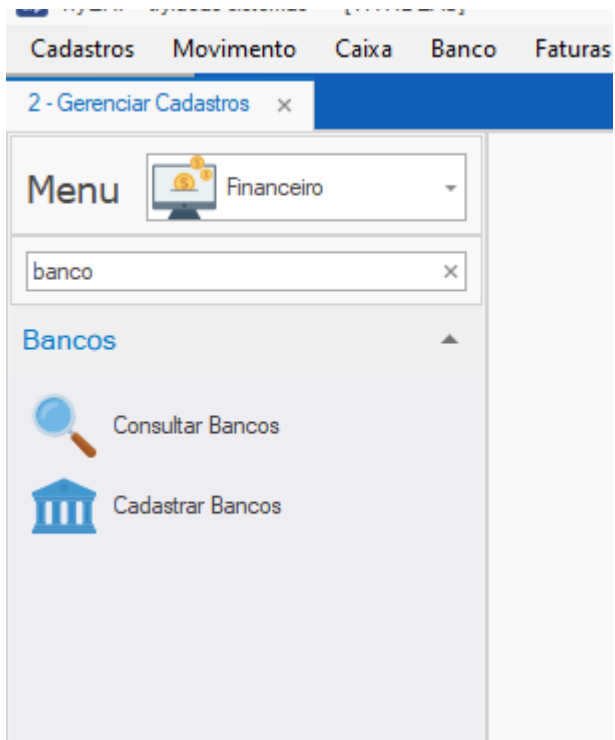
Como cadastrar um Banco para utilizar na conta bancária

Para fazer um depósito, ou cadastrar uma administradora de cartão, ou transferência, entre outros, precisa ter uma conta de banco cadastrada no sistema.

Cadastrar o Banco:

Cadastro > Gerenciar Cadastro > Financeiro

Agora busque por Cadatrar Banco ou role até a tela de cadastrar o banco:



Para cadastrar o banco, basta preencher o nome e o código do banco:

Descrição	<input type="text" value="NUBANK"/>		
Cód. Compensação	<input type="text" value="260"/>	Digito Verificador	<input type="text"/>
Site	<input type="text"/>		

Digito Verificador e Site (não é necessário preencher)

Clique em **Gravar**.

Banco Cadastrada.